

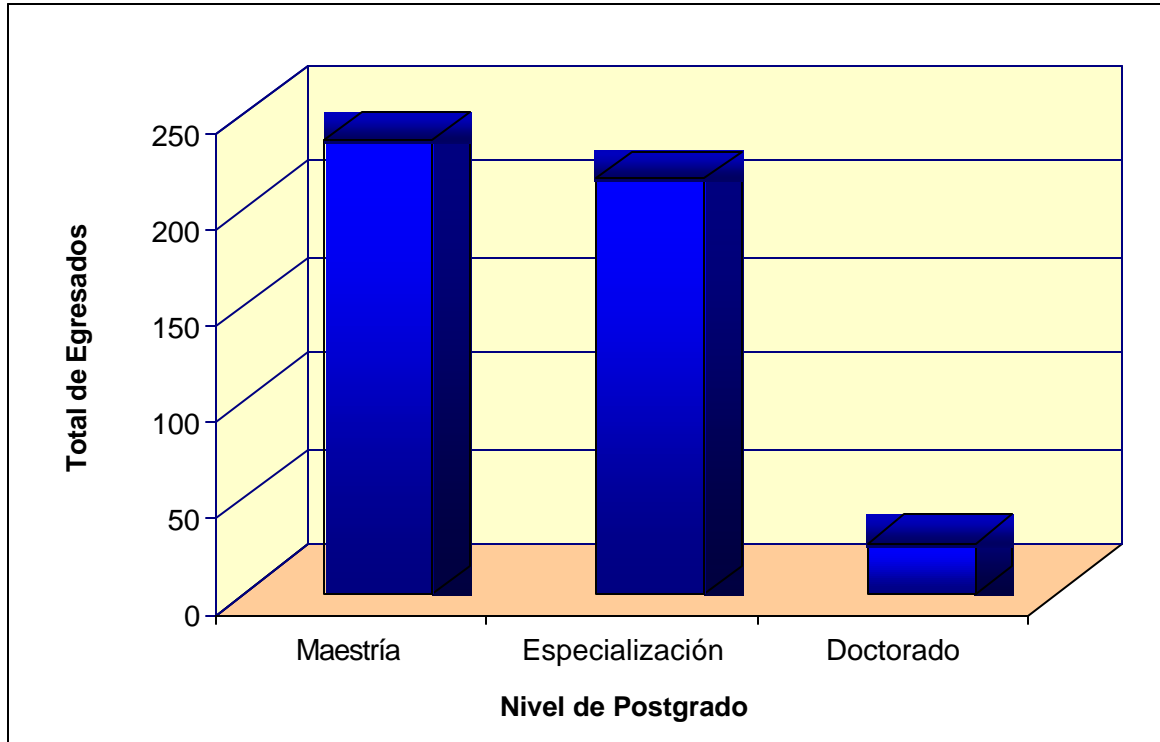
Graduación de Posgrado en FLACSO

Como consecuencia de la sostenida expansión de la oferta docente en los últimos años, en el año 2008, la FLACSO ha incrementado de manera notable la titulación de estudiantes de posgrado. En este periodo, se entregaron 478 títulos. Si se suman a ellos los diplomas otorgados hasta el año 2007, se han graduado con título de FLACSO 5063 profesionales de ciencias sociales, mayoritariamente de América Latina, aunque también de algunos otros como Italia, Suiza y Haití.

1. Títulos, según nivel académico

Si se diferencia el total de títulos según el grado académico, la distribución de los 478 títulos es la siguiente: 26 títulos de Doctorado, 236 de Maestría y 216 de Especialización o Especialidad.

Gráfico N° 1
FLACSO
Graduación según Nivel Académico
2008

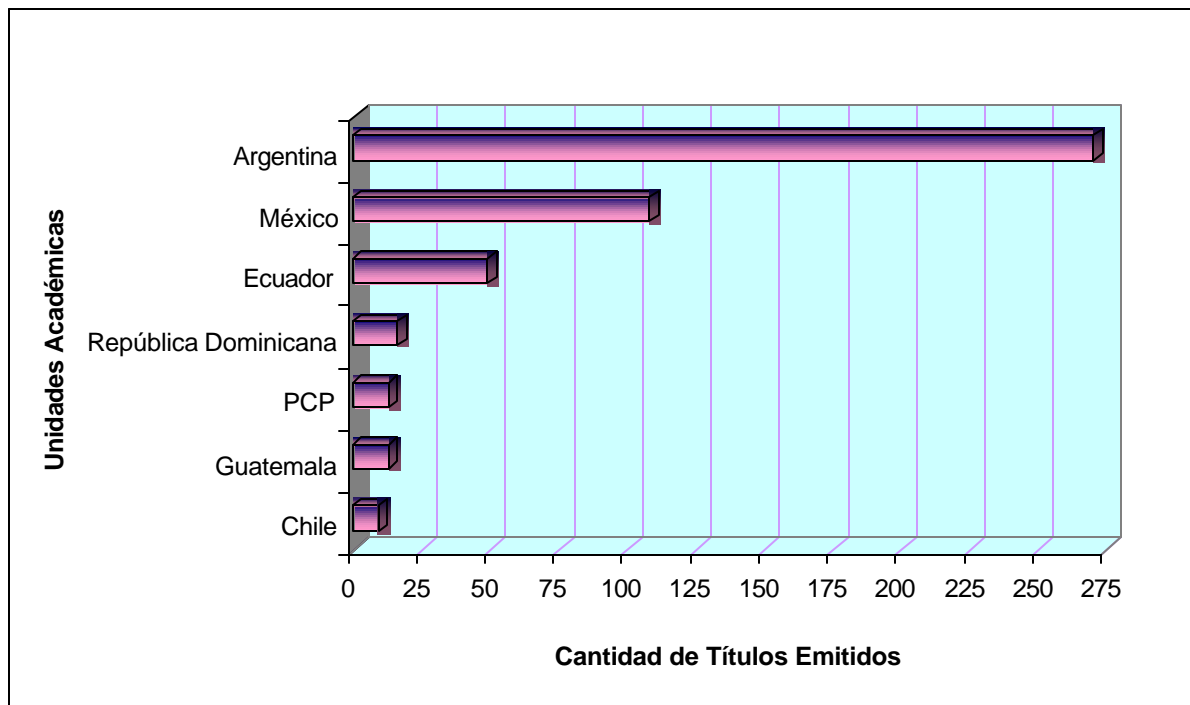


La características de la docencia de posgrado impartida por la FLACSO muestra tres niveles de formación: una, dedicada a la formación de investigadores de alto nivel, que comprende el nivel doctoral; la segunda, que se orienta a la formación de profesores-investigadores, que remite al nivel de maestría; y una formación de carácter académico-profesional, que comprende los programas de especialización. Adicionalmente, se debe considerar la formación de carácter profesionalizante, que se materializa en el desarrollo de cursos de extensión docente de diversa naturaleza, sobre los cuales se informa en el capítulo de extensión académica.

2. Títulos, según unidad académica

En términos de Unidades Académicas, es la sede Argentina la que mayor cantidad de títulos ha solicitado sean emitidos, 270 títulos en total; seguida de la Sede México con 108 y la sede Ecuador con 49, además se emitieron 16 diplomas para sede República Dominicana, 13 tanto para el Programa Centroamericano de Postgrado como Guatemala y finalmente 9 de la Sede Chile.

Gráfico N° 2
FLACSO
Graduación según Unidad Académica
2008



Cabe señalar, tal y como se muestra en el Gráfico N° 2, que de los 270 diplomas de la Sede Argentina, más de la mitad, 159, corresponden al nivel de especialización, 94 al nivel de maestría y 17 son diplomas de doctorado.

Con respecto a los 108 diplomas de la Sede México, solo 27 son de especialización, mientras que 76 son de maestría y 17 de doctorado. Paralelamente, 48 de los 49 títulos de Ecuador son de Maestría mientras el uno restante corresponde a especialización. Los 16 de República Dominicana son todos de especialización y los 13 de la Sede Guatemala también corresponden a especialización. Por parte del Programa Centroamericano de Posgrado se emitieron 13 diplomas de ellos 4 son del Doctorado y los 9 restantes son de la Maestría en Ciencias Sociales.

Tabla N° 1
FLACSO
Graduación según Unidad Académica por Nivel Académico
2008

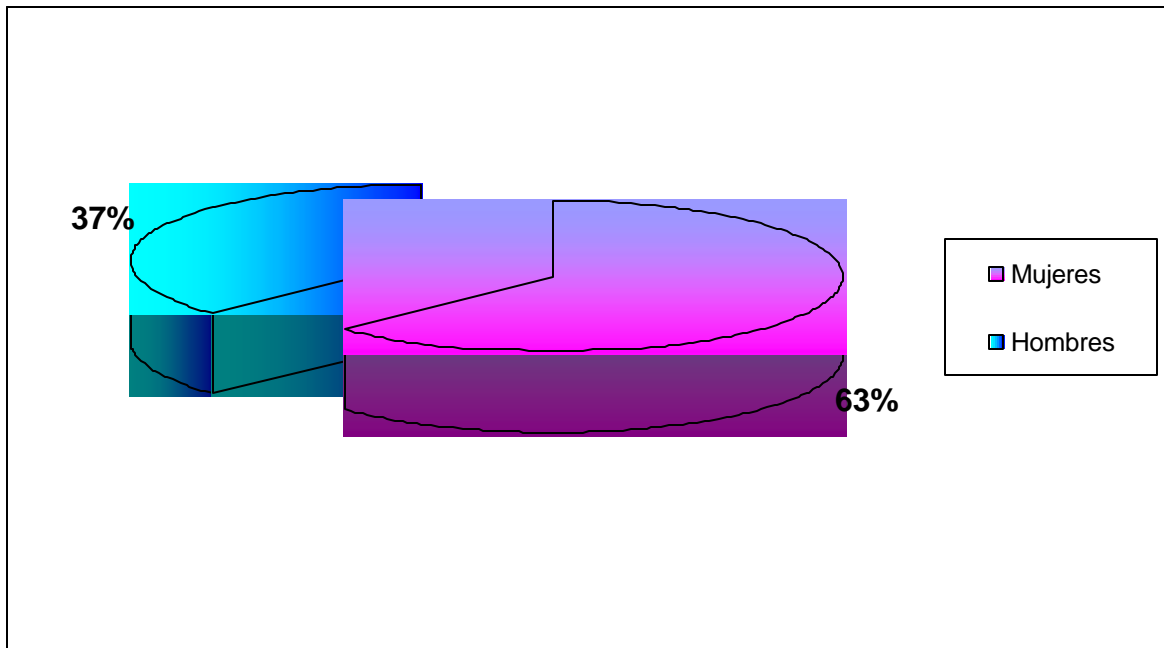
Unidad Académica	Doctorado	Especialización	Maestría	Total
Chile	0	0	9	9
Guatemala	0	13	0	13
PCP	4	0	9	13
República Dominicana	0	16	0	16
Ecuador	0	1	48	49
México	5	27	76	108
Argentina	17	159	94	270
Total	26	216	236	478

3. Títulos, distribución según género

Una de las características de los programas docentes de la FLACSO ha sido la amplia y creciente participación de estudiantes mujeres, aspecto que sin duda constituye una característica positiva, dada la discriminación de género que ha existido históricamente en las sociedades latinoamericanas. Como puede observarse en el Gráfico N°

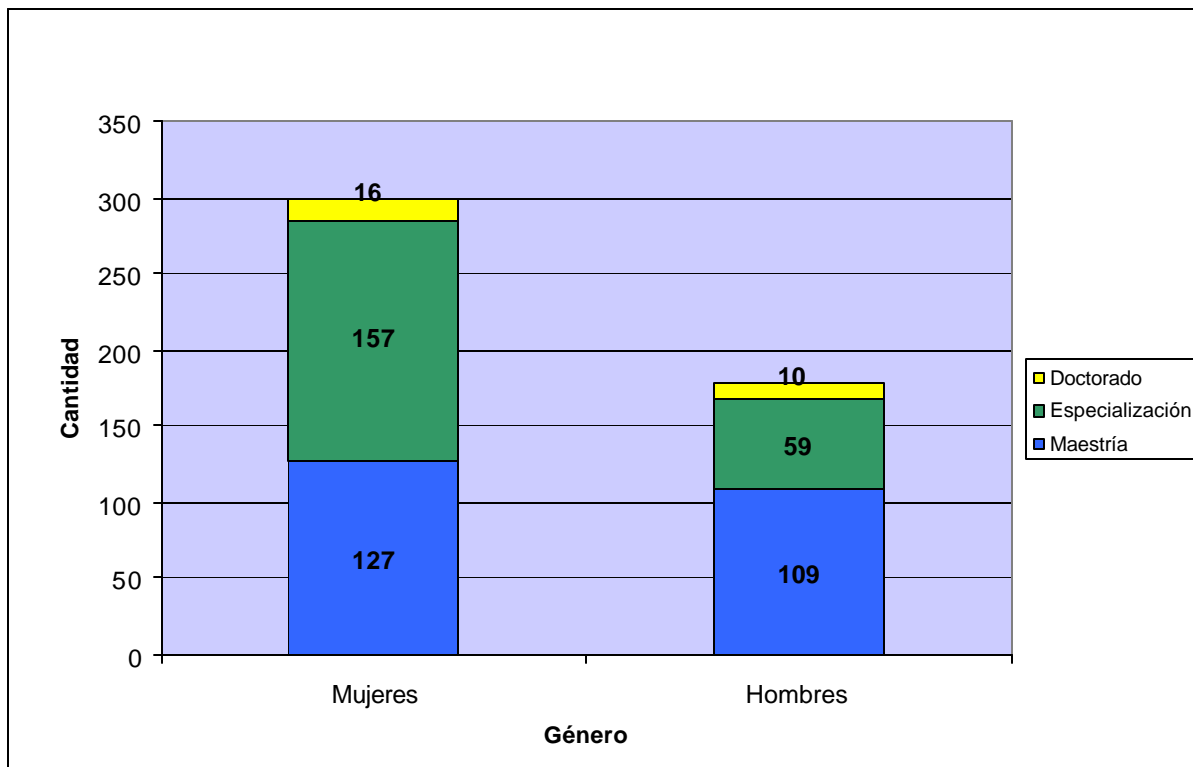
3, continúa la tendencia mostrada en informes anteriores, hacia el crecimiento de la participación y predominio en cantidad de mujeres que se gradúan en los programas de posgrado, representando en esta ocasión aproximadamente dos terceras partes del total de graduados de FLACSO.

Gráfico N° 3
FLACSO
Graduación según distribución por género
2008



El Gráfico N° 4 muestra el detalle del género de los graduados y el nivel académico. De los 26 graduados con título de doctorado, 16 corresponden a mujeres. Igual ocurre en el caso de maestría y especialización en el que los datos demuestran el predominio de las mujeres graduadas, 127 mujeres de 236 títulos y 157 de 216 en maestría y especialización respectivamente. De manera que en el 2008, hasta en el nivel más alto del posgrado, la mayoría de graduadas son mujeres.

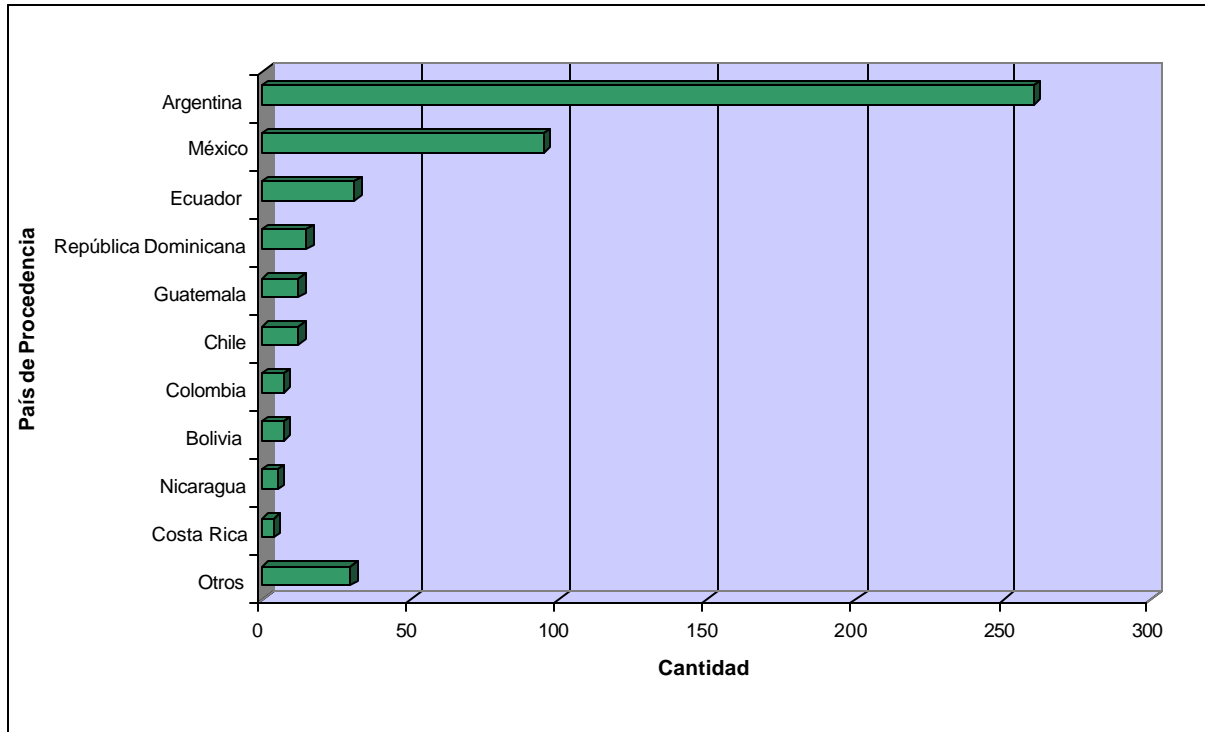
Gráfico N° 4
FLACSO
Graduación según distribución por género y nivel de postgrado
2008



4. Regionalidad de los titulados

La FLACSO también tiene un gran interés en incorporar dentro de sus programas docentes a estudiantes de todos los países latinoamericanos, fomentando la movilidad académica entre los distintos países, así como a estudiantes de otras regiones. En el año 2008 se ha constatado un repunte en la participación de estudiantes titulados que, respecto del país sede, tienen estatus de extranjeros. Ello se observa en el siguiente gráfico y en el mapa que abre este informe, que da cuenta de profesionales de distintos países que han estudiado en FLACSO, mucho más allá que en aquellos en los que el sistema cuenta con unidades académicas.

Gráfico N° 5
FLACSO
Graduación según distribución por nacionalidad de las y los graduados
2008



* "Otros" incluye Estados Unidos, Francia, Haití, Suiza, Italia, España, entre otros

5. Edad de las y los titulados

Los datos del Gráfico N° 6 muestran que la mayoría de los graduados corresponden mayormente a personas entre los entre 26 y 35 años, pues 167 de los 478 graduados durante el 2008 se ubican en este rango de edad. Sin embargo, es importante señalar que más del 50% de los graduados de FLACSO se ubican entre los 36 y 55 años y que casi el 10% supera los 56 años al graduarse, mientras se carece de la información de edad de 19 de ellos.

En general, estos datos evidencian que el sistema FLACSO está graduando a profesionales de edad media, para quienes la realización de un programa de posgrado es una apuesta personal, que implica ya a profesionales empleados que deciden continuar con su desarrollo académico, pero también, a compromisos de diversas instituciones que desean aumentar el nivel de calificación de sus funcionarios. En

cualquier caso, ello llama la atención para la reflexión sobre el perfil de las y los graduados de FLACSO y su aporte en los más diversos espacios de acción y devolución de aprendizajes en la región latinoamericana.

Gráfico N° 6
FLACSO
Graduación según nivel académico y edad de las y los graduados
2008

