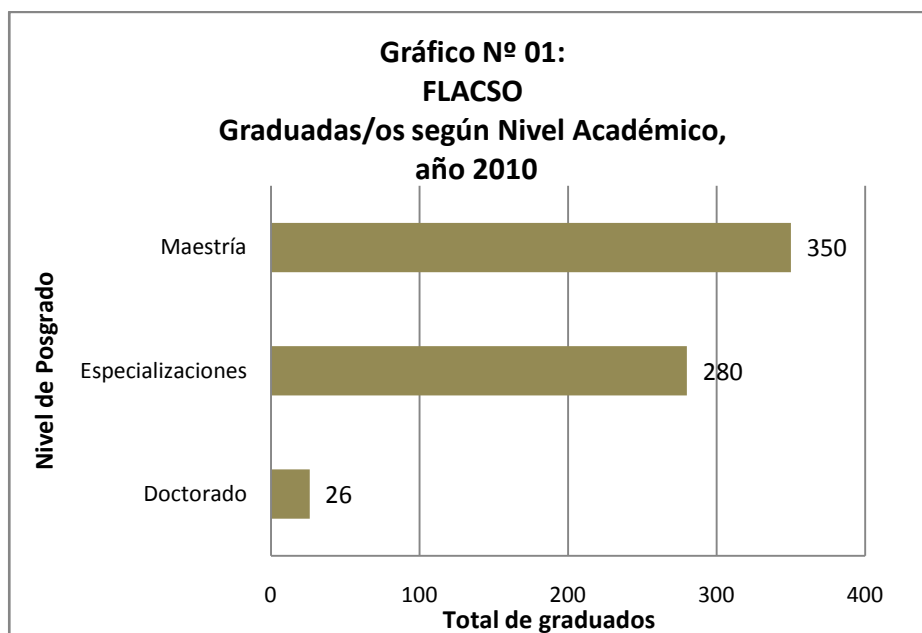


Graduados de Posgrado en FLACSO

Como consecuencia de la sostenida expansión de la oferta docente en los últimos años, en el año 2010, la FLACSO ha incrementado de manera notable la titulación de estudiantes de posgrado. En este periodo, se entregaron 656 títulos. Si se suman a ellos los diplomas otorgados hasta el año 2010, se han graduado con título de FLACSO 6221 profesionales en ciencias sociales, mayoritariamente de América Latina, aunque también de algunos otros como España, Italia, Estados Unidos, Holanda y Alemania.

1. Títulos según nivel académico

Si se diferencia el total de títulos según el grado académico, la distribución de los 656 títulos es la siguiente: 26 títulos de Doctorado, 350 de Maestría y 280 de Especialización o Especialidad.

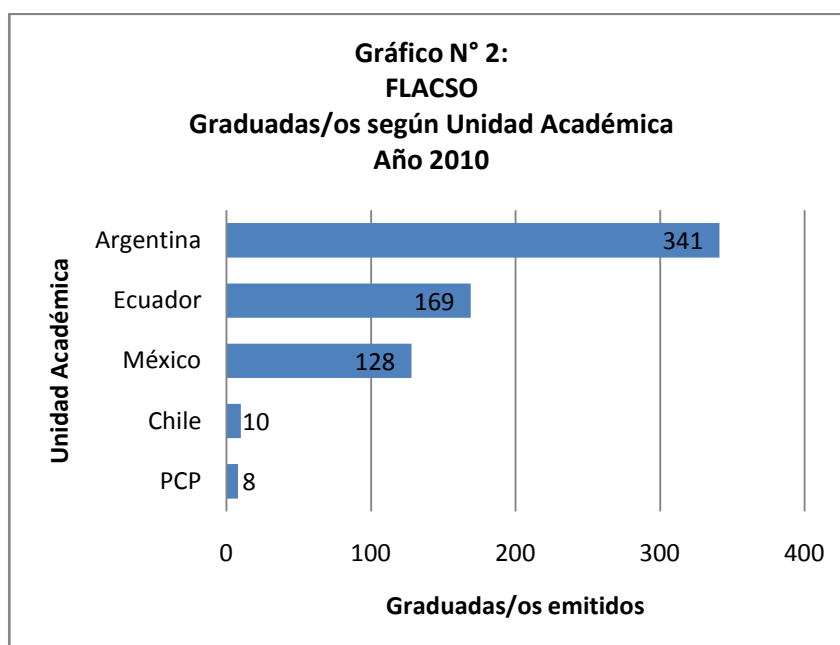


Las características de la docencia de posgrado impartida por la FLACSO, muestra en esos tres niveles de formación la siguiente forma: una, dedicada a la formación de investigadores de alto nivel, que comprende el nivel doctoral; la segunda, que se orienta a la formación de profesores-investigadores, que remite al nivel de maestría; y una formación de carácter académico-profesional, que comprende los programas de especialización. Adicionalmente, se debe considerar la formación de carácter profesionalizante, que se materializa en el

desarrollo de cursos de extensión docente de diversa naturaleza, sobre los cuales se informa en el capítulo de actividades de extensión académica.

2. Títulos según Unidad Académica

En términos de Unidades Académicas, es la Sede Argentina la que mayor cantidad de títulos ha solicitado, para un total de 341; seguida de la Sede Ecuador con 169 y la Sede México con 128. Además, se emitieron 10 diplomas para la Sede Chile y finalmente 8 para el Programa Centroamericano de Posgrado.



Cabe señalar, tal y como se muestra en el Gráfico N° 2, que de los 341 diplomas de la Sede Argentina, más de la mitad, 228, corresponden al nivel de especialización, 101 al nivel de maestría y 12 son diplomas de doctorado.

Con respecto a los 169 diplomas de la Sede Ecuador, sólo 3 son de doctorado y 6 de especialización, ya que los restantes 160 corresponden a al grado de maestría. Paralelamente, de los 128 títulos de la Sede México, 74 son maestrías, 46 especializaciones y el 8 restante corresponde a doctorados.

Los 10 diplomas de la Sede Chile corresponden a la maestría y de los 8 del Programa Centroamericano de Posgrado, 5 son del Doctorado y 3 de la Maestría en Ciencias Sociales.

**Tabla N° 1:
FLACSO**

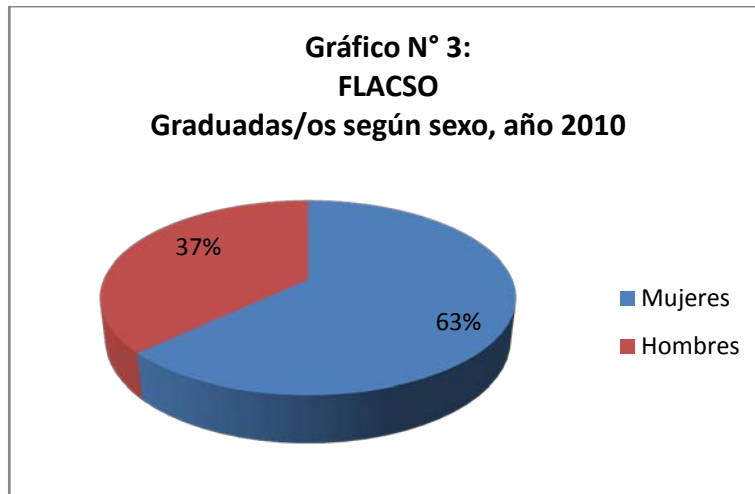
**Graduadas/os según Unidad Académica y Nivel de Posgrado,
año 2010**

Unidad Académica	Doctorado	Maestría	Especialidad	TOTAL
PCP	3	5	0	8
Chile	0	10	0	10
México	8	74	46	128
Ecuador	3	160	6	169
Argentina	12	101	228	341
TOTAL	26	350	280	656

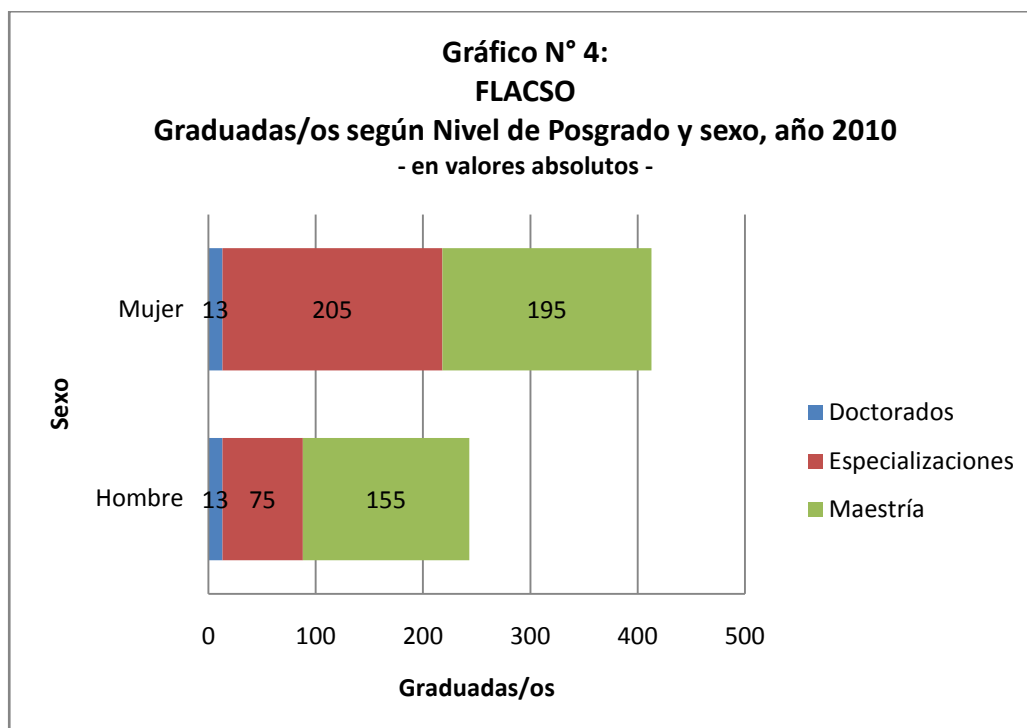
3. Títulos distribuidos según sexo

Una de las características de los programas docentes de la FLACSO ha sido la amplia y creciente participación de estudiantes mujeres, aspecto que sin duda constituye una característica positiva, dada la histórica discriminación de género que ha existido históricamente en las sociedades latinoamericanas.

Como puede observarse en el Gráfico N° 3, continúa la tendencia mostrada en informes anteriores, hacia el crecimiento de la participación y predominio en cantidad de mujeres que se gradúan en los programas de posgrado, representando en esta ocasión aproximadamente dos terceras partes del total de graduados de FLACSO.

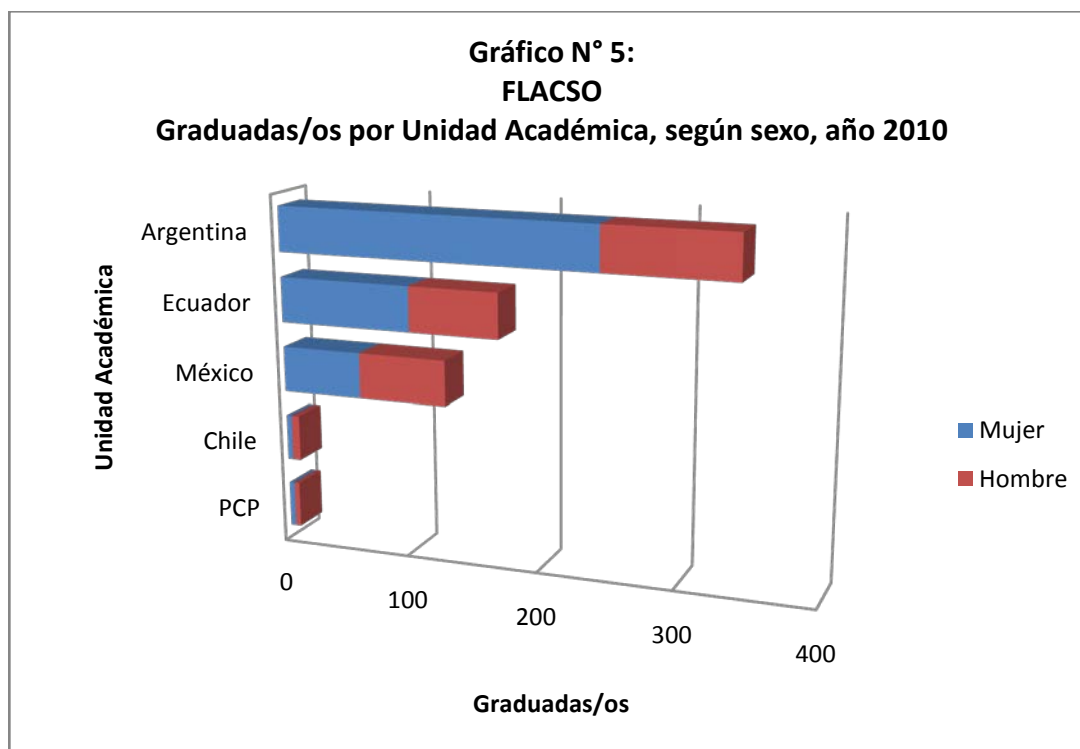


El Gráfico N° 4 muestra el detalle del sexo de los graduados y el nivel académico. De los 26 graduados con título de doctorado, la mitad corresponden a mujeres. En el caso de los 350 títulos entregados de maestría, las mujeres obtuvieron el 56%, equivalente a 195 diplomas. En el caso de la especialización ocurre el mismo fenómeno, en el cual se muestra el predominio de las mujeres graduadas, 205 mujeres de 280 títulos.



Si se desea observar el comportamiento entre hombres y mujeres según Unidad Académica, se encuentra como en la Sede Argentina las mujeres abarcan son el 71%, en la Sede Ecuador el 60% y en el caso de la Sede México dicho comportamiento es más balanceado entre uno y otro, siendo los hombres el 52%. (Véase Gráfico N°5).

Para la Sede Chile, las mujeres son 4 de los 10 diplomas emitidos y para el PCP son mitad y mitad.



4. Regionalidad de los titulados

La FLACSO también tiene gran interés en incorporar dentro de sus programas docentes a estudiantes de todos los países latinoamericanos, fomentando la movilidad académica entre los distintos países, así como a estudiantes de otras regiones.

En el año 2010 se ha constatado un repunte en la participación de estudiantes titulados que, respecto del país Sede, tienen estatus de extranjeros, que representan alrededor del 15%. Ello se observa en la Tabla N°2, que da cuenta de profesionales de distintos países que han

estudiado en FLACSO, diferente a aquellos en los que el Sistema cuenta con Unidades Académicas.

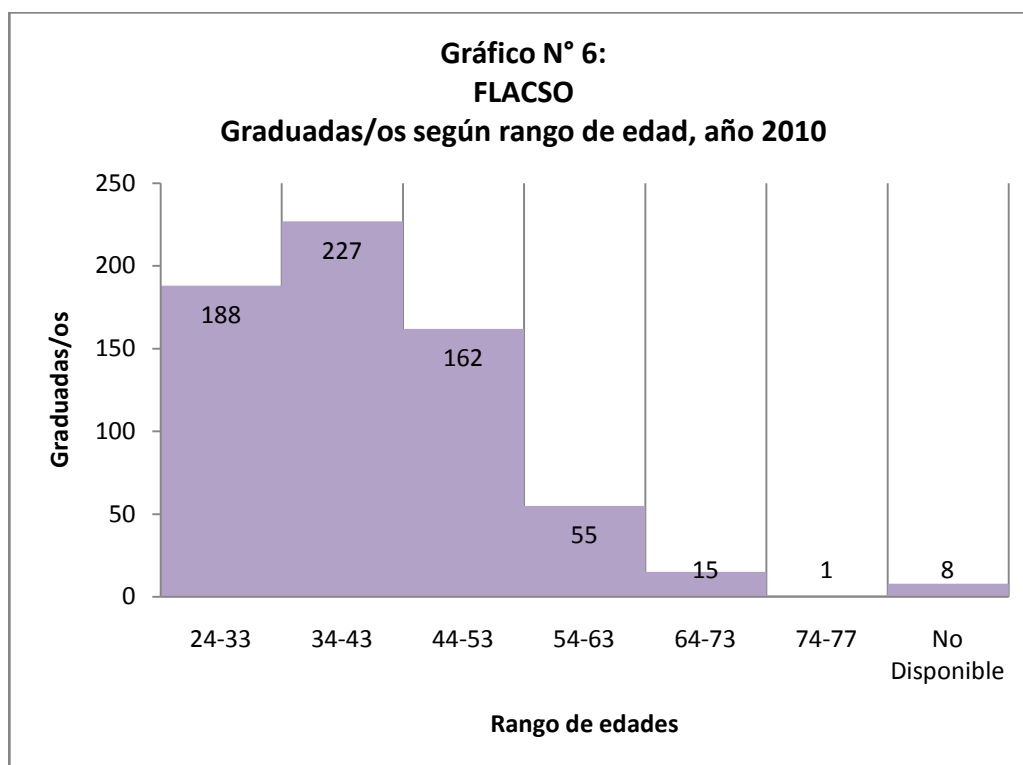
**Tabla N° 2:
FLACSO
Graduadas/os según país de procedencia y Unidad Académica, año
2010**

País de procedencia	PCP	Chile	México	Ecuador	Argentina	TOTAL
Argentina	1	0	4	1	303	309
Ecuador	0	0	0	146	1	147
México	0	0	95	1	3	99
Colombia	0	0	9	14	11	34
Chile	0	10	1	1	3	15
Bolivia	0	0	3	2	1	6
Brasil	0	0	2	1	3	6
Perú	0	0	4	0	1	5
Uruguay	0	0	2	1	2	5
Guatemala	4	0	0	0	0	4
Venezuela	0	0	0	0	4	4
Costa Rica	1	0	2	0	0	3
El Salvador	0	0	3	0	0	3
España	0	0	1	0	2	3
Cuba	0	0	1	0	1	2
Estados Unidos	0	0	0	2	0	2
Italia	0	0	0	0	2	2
Alemania	0	0	0	0	1	1
Haití	0	0	1	0	0	1
Holanda	0	0	0	0	1	1
Honduras	1	0	0	0	0	1
Panamá	1	0	0	0	0	1
República Dominicana	0	0	0	0	1	1
No disponible	0	0	0	0	1	1
TOTAL	8	10	128	169	341	656

5. Edad de las y los titulados

Los datos del Gráfico N°6 muestran que la mayoría de los graduados corresponden mayormente a personas entre los entre 34 y

43 años, pues 227 de los 656 graduados, durante el 2010, se ubican en este rango de edad. Sin embargo, es importante señalar que alrededor del 63% de los graduados de FLACSO se ubican entre los 24 y 43 años, sin dar menor importancia a que el 33% de los graduados tienen edades entre los 44 y 63 años y un 2% supera los 64 años al graduarse, mientras se carece de la información de edad de 8 de ellos.



Visto las edades desde el Nivel de Posgrado, se encuentra que el 41% de los estudiantes graduados de maestría, tienen edades entre los 24 y 33 años, que representa un 76% de los graduados en dicho rango de edad en maestría. (Véase Tabla N°3).

En los doctorados el 50% poseen edades entre los 34 y 43 años; y del 50% de las especializaciones, el 64% se encuentra en edades entre los 44 y 53 años de edad.

En general, estos datos evidencian que el sistema FLACSO está graduando a profesionales de edad media, para quienes la realización de un programa de posgrado es una apuesta personal, que implica ya a profesionales empleados que deciden continuar con su desarrollo académico, pero también, a compromisos de diversas instituciones que desean aumentar el nivel de calificación de sus funcionarios. En

cualquier caso, ello llama la atención para la reflexión sobre el perfil de las y los graduados de FLACSO y su aporte en los más diversos espacios de acción y devolución de aprendizajes en la región latinoamericana.

**Tabla N° 3:
FLACSO**

Graduadas/os según rango de edad y Nivel de Posgrado, año 2010

Rango de edades	Maestría	Especializaciones	Doctorados	TOTAL
24-33	142	43	3	188
34-43	124	90	13	227
44-53	49	104	9	162
54-63	26	28	1	55
64-73	4	11	0	15
74-77	0	1	0	1
No Disponible	5	3	0	8
TOTAL	350	280	26	656

Para facilitar la visualización de éstos datos, se puede constatar en el Gráfico N° 7:

