



FLACSO
SECRETARÍA
GENERAL

REPORTE FINANCIERO

2022



COORDINACIÓN REGIONAL DE FINANZAS Y ADMINISTRACIÓN
SECRETARÍA GENERAL DE FLACSO

JUNIO 2023

INDICE

I.	GLOSARIO	2
II.	INTRODUCCIÓN	3
III.	LIQUIDACIÓN DEL EFECTIVO INSTITUCIONAL 2022	4
a.	Resultado general.....	4
b.	Análisis de los ingresos institucionales	6
Financiamiento Gubernamental	6	
Autofinanciamiento.....	7	
Cooperación no reembolsable	8	
c.	Análisis de los egresos institucionales	8
d.	Saldos institucionales iniciales y finales	10
IV.	LIQUIDACIÓN DEL EFECTIVO DE COOPERACIÓN 2022.....	11
Fondos de cooperación	11	
Ejecución de fondos comprometidos de cooperación.....	13	
V.	TRANSPARENCIA	14
a.	Control Interno.....	14
b.	Cuentas Corrientes.....	16
c.	Transacciones superiores a los USD 100.000 dólares estadounidenses.....	17
d.	Declaraciones Juradas de Bienes	19
VI.	CONCLUSIONES Y RECOMENDACIONES.....	20
VII.	ANEXOS	21
Anexo 1: Consideraciones adicionales	21	
Anexo 2: Ingresos Institucionales del Sistema FLACSO en USD (2022).....	22	
Anexo 3: Egresos Institucionales del Sistema FLACSO en USD (2022).....	25	
Anexo 4: Ingresos de Proyectos con Fondos Reembolsables del Sistema FLACSO en USD	27	
Anexo 5: Egresos de Proyectos con Fondos Reembolsables del Sistema FLACSO en USD (2022)	29	
Anexo 6: Detalle de Reporte de Control Interno (2022)	31	
Anexo 7: Cuentas Corrientes del Sistema FLACSO (2021-2022)	32	
Anexo 8: Detalle de cuenta corriente por Unidad Académica (2022)	33	
Anexo 9: Cantidad de transferencias por más de USD 100.000 dólares (2021-2022).....	48	
Anexo 10: Detalle por país de transferencias por más de USD 100.000 (2021-2022).....	49	
Anexo 11: Monto promedio de transferencias superiores a los USD 100.000.....	49	
Anexo 12: Detalle de transferencias superiores a los USD 100.000 recibidas por Unidad (2022)	50	
Anexo 13: Detalle de transferencias superiores a los USD 100.000 enviadas por Unidad (2022)	57	
Anexo 14: Lista de firmantes de Declaraciones Juradas de Bienes.....	65	
Anexo 15: Declaraciones Juradas de Bienes por puestos de los firmantes	68	

I. GLOSARIO

- **Saldo Inicial de Caja:** Montos correspondiente a los resultados financieros de los años anteriores.
- **Saldo Inicial de Proyectos (Fondos comprometidos):** Montos correspondientes a los resultados financieros de los proyectos provenientes de años anteriores, los cuales ya están comprometidos para proyectos de investigación especificados en cada acuerdo por el que el organismo internacional, regional o local envió los fondos originalmente a FLACSO.
- **Financiamiento Gubernamental:** Fondos provenientes de Estados Miembros, los que pueden estar compuestos por cuotas ordinarias, atrasadas y extraordinarias.
- **Cooperación Internacional, Regional y Local:** Fondos enviados por los organismos internacionales, regionales y locales para la ejecución de proyectos de investigación¹.
- **Overhead:** Cobro por costos de administración de un proyecto de cooperación, el cual se deduce de los fondos de los proyectos.
- **Autofinanciamiento:** Rubro de ingresos compuesto por los servicios que entrega FLACSO, tales como matriculas de programas, ingresos por consultorías y otros servicios, así como intereses ganados. A este rubro se reasignan los overheads una vez deducidos de los fondos de proyectos.
- **Servicios Personales:** Todo egreso relativo a Recursos Humanos, lo cual se compone por los salarios, honorarios profesionales y otras garantías sociales
- **Servicios no Personales:** Gastos recurrentes para el funcionamiento básico y promoción de FLACSO. A este rubro corresponden los servicios básicos, eventos, talleres, seminarios y viajes.
- **Materiales y suministros:** Se refiere a los productos que son necesarios para el funcionamiento regular de la institución.
- **Inmuebles, maquinaria y equipo:** Se refiere a gastos extraordinarios relativos a las mejoras en las capacidades y la actualización de la institución. En ellos se incluyen las compras de nuevos equipos de computación y otros, compra de mobiliario y la adquisición de licencias de softwares.
- **Construcción, adiciones y mejoras:** Se refiere a gastos extraordinarios relativos a las mejoras en infraestructura de la institución.
- **Transferencias corrientes:** Consiste en los gastos referentes a los movimientos bancarios y de patrimonio, o gastos relacionados a tipo de cambio.
- **Desembolsos financieros:** Consiste en las cargas de comisiones y otros.
- **Otros Gastos:** Gastos no incluidos en las líneas antes mencionadas.

¹ Esto no debe considerarse libre de uso, ya que sólo puede ser utilizado para investigaciones específicas, según los acuerdos firmados entre el organismo y FLACSO. El único ingreso libre de uso proveniente de este rubro corresponde a la reasignación del Overhead.

II. INTRODUCCIÓN

La Facultad Latinoamericana de Ciencias Sociales (FLACSO) es un organismo que ha estado presente por más de 66 años en la región, permaneciendo en periodos de incertidumbre social, política y económica regional y global, como una institución relevante para el desarrollo de América Latina y el Caribe.

FLACSO es un organismo que a lo largo de su historia ha contado con la capacidad para entender la realidad regional y responder a los requerimientos de las sociedades y los gobiernos de América Latina y el Caribe de una manera financieramente responsable. En el año 2022, gracias a una gestión austera de años anteriores, FLACSO cuenta con una base sólida para continuar renovando sus estrategias para aprovechar las buenas prácticas, el uso de las nuevas tecnologías, y las necesidades de las sociedades postpandemia.

El año 2022 fue un año complejo para América Latina y el Caribe. Si bien la economía de la región se expandió casi un 4% de acuerdo con el Fondo Monetario Internacional, la inflación, la guerra en Ucrania, la tensión entre Estados Unidos y China, y el giro político de algunos países de la región en sus elecciones presidenciales y plebiscitos, entre otros, perpetuó la incertidumbre que en un momento se tuvo la esperanza de dar por terminada.

FLACSO, organismo intergubernamental de carácter académico, regional, plural e inclusivo, se posicionó como un aliado estratégico relevante para organismos internacionales, los cuales en 2022 aumentaron sus fondos de cooperación a la FLACSO, y para Estados Miembros, que comenzaron a aumentar su grado de cumplimiento en el pago de contribuciones y avanza hacia saldar el saldo pendiente generado en años anteriores.

FLACSO continuó implementando muchas de sus políticas de eficiencia en uso de recursos recibidos en resguardo de la incertidumbre aún latente, permitiendo que la institución termine el año como un organismo financieramente responsable, sostenible, eficiente y preparado para enfrentar un 2023 que ha sido incluso más complejo de lo que expertos y agencias internacionales pronosticaban.

Es importante mencionar que este reporte financiero y administrativo realiza un resumen del análisis de la información del Sistema presentada por las Unidades Académicas a la Secretaría General, a través de plantillas que se renovaron en el año 2020 con el objetivo de profundizar la información, identificar luces de alerta, reconocer buenas prácticas, y comparar los datos financieros y los académicos institucionales.

En el reporte anual 2022, elaborado sobre la base de información entregada por las Unidades Académicas en febrero de 2023 presentan resultados de la gestión financiera del periodo enero a diciembre de 2022. Este informe revisa indicadores financieros como lo son el manejo del efectivo institucional, la gestión de los fondos de cooperación, indicadores de control, las transferencias superiores a los US\$100.000, la apertura y cierre de cuentas bancarias, la entrega de las declaraciones juradas de bienes de quienes firman dichas cuentas y el cumplimiento de las normativas de control interno de la institución.

III. LIQUIDACIÓN DEL EFECTIVO INSTITUCIONAL 2022

El manejo de los ingresos y egresos del efectivo es el principal indicador sobre el desempeño financiero de la FLACSO. La sostenibilidad del organismo recae en la capacidad para recaudar en el año los ingresos necesarios para su funcionamiento, así como en el uso eficiente de los ingresos logrados.

El análisis que se realiza en esta sección del informe financiero aborda en primer lugar el comparativo total de ingresos y egresos del año 2022, sin considerar los saldos iniciales. Luego se analiza en detalle por rubros de ingresos y egresos del año 2022, para finalmente analizar la variación incluyendo el saldo inicial y el final del 2022. Esto permite comprender el desempeño anual de la institución, la capacidad de generación de ingresos, la recaudación de contribuciones anuales ordinarias, y la eficiencia en el uso de los recursos.

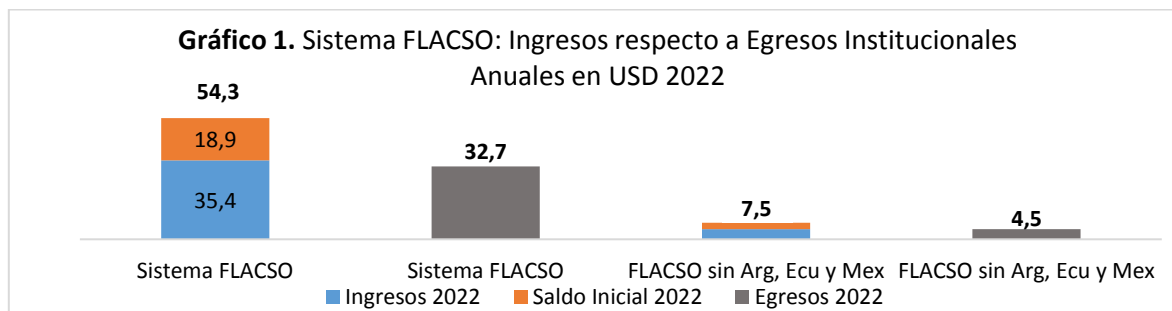
Los resultados del año 2022 se presentan comparando los resultados del año previo, para realizar un análisis de la evolución en el comportamiento de la institución en la generación de ingresos y ejecución de egresos, para así reconocer los impactos de las políticas implementadas, el contexto nacional y regional en el desempeño interanual.

Adicionalmente, los resultados de este análisis se comparan con la planificación de cada año y con las medidas tomadas por la institución en 2022 tanto para recaudación, como para uso de fondos, lo que permite tener información de la responsabilidad financiera de la institución.

a. Resultado general

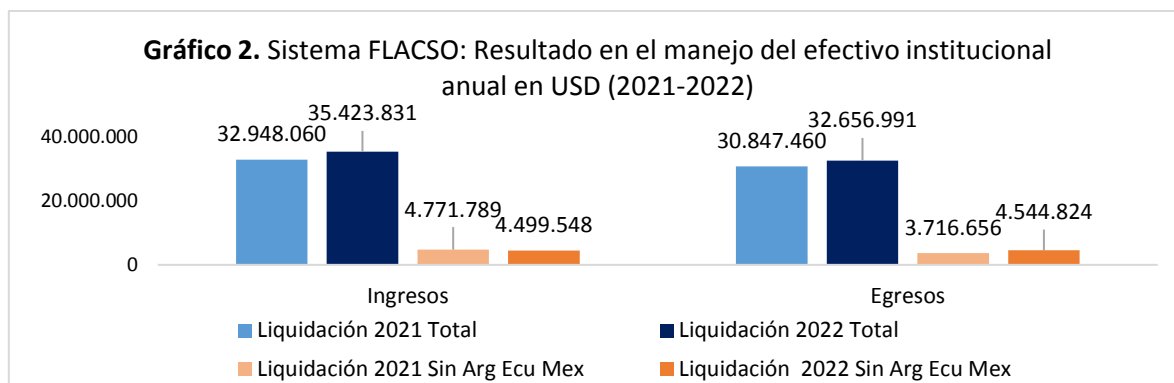
La Facultad Latinoamericana de Ciencias Sociales presenta un resultado positivo en los tres principales indicadores de sostenibilidad financiera: Cuenta con suficientes fondos disponible para cubrir sus gastos anuales, los ingresos anuales fueron superiores a los egresos anuales, y el desempeño superó las expectativas establecidas en la planificación del año 2022.

En cuanto al primer indicador, FLACSO contó en 2022 con un fondo institucional disponible, sin contar los fondos comprometidos de proyectos, de USD 54,3 millones, de los cuales USD 18,9 millones corresponden al saldo del año anterior y USD 35,4 son por ingresos anuales. Los egresos anuales totalizaron USD 32,7 millones. Esto muestra que FLACSO contó en el año 2022 con fondos que representan 1,7 veces el monto de egresos del 2022. Este resultado es similar en el Sistema FLACSO sin las tres Unidades Académicas de mayor tamaño (FLACSO Argentina, FLACSO Ecuador y FLACSO México), lo cual muestra la responsabilidad financiera del Sistema.



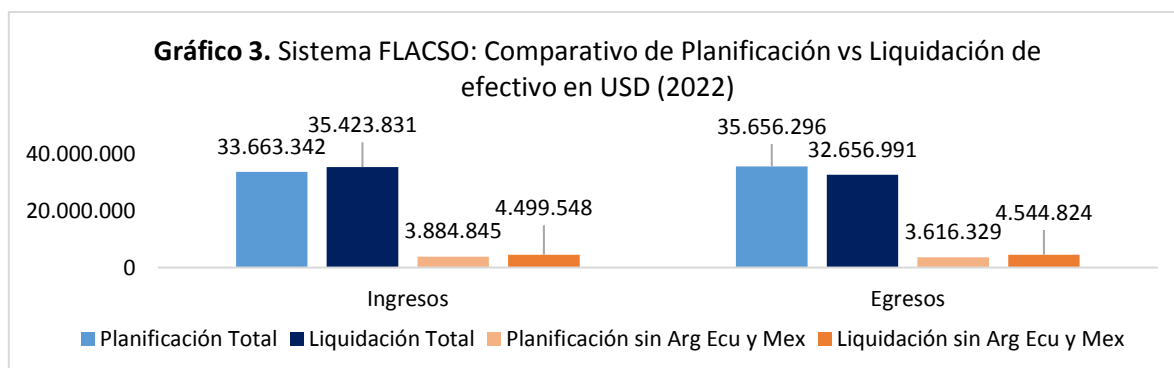
En cuanto al segundo indicador, en donde no se incluye el saldo inicial de caja, FLACSO en el año 2022 tuvo ingresos institucionales anuales por USD 35.423.831, y egresos institucionales por la suma de USD 32.656.991 que representa un 8% menos que los ingresos. Esto refleja que la institución ha logrado generar suficientes ingresos para cubrir sus egresos.

El resultado institucional muestra que FLACSO el 2022 fue capaz de renovarse y responder a la nueva realidad para generar un crecimiento que muestra que ha vuelto a ser un actor relevante para las entidades que financian a la institución, tales como gobiernos, estudiantes y cooperantes, generando un aumento del 8% de los ingresos respecto al 2021.



Junto con el aumento de ingresos, luego de años de medidas de austeridad, se presenta un aumento del 6% en los egresos del 2022 con respecto al año anterior que responde a la necesidad de la región post-pandemia para crecer y aprovechar las nuevas tecnologías, entre otras medidas, que sin embargo es menor a los ingresos generados, por lo que se crece siendo financieramente responsable y sostenible.

Si bien en conjunto el Sistema muestra la responsabilidad financiera de la institución para el manejo de sus fondos en efectivo, los resultados presentados varían al revisar el caso de cada Unidad Académica. Mientras las tres Unidades Académicas de mayor tamaño (FLACSO Argentina, FLACSO Ecuador y FLACSO México), representaron el 87% del total de ingresos institucionales del 2022, el resto del Sistema FLACSO tuvo un desempeño más austero, con ingresos institucionales del año 2022 técnicamente similares a los egresos institucionales del año (1,0% de diferencia entre ingresos y egresos anuales), lo cual muestra un manejo responsable de los recursos.

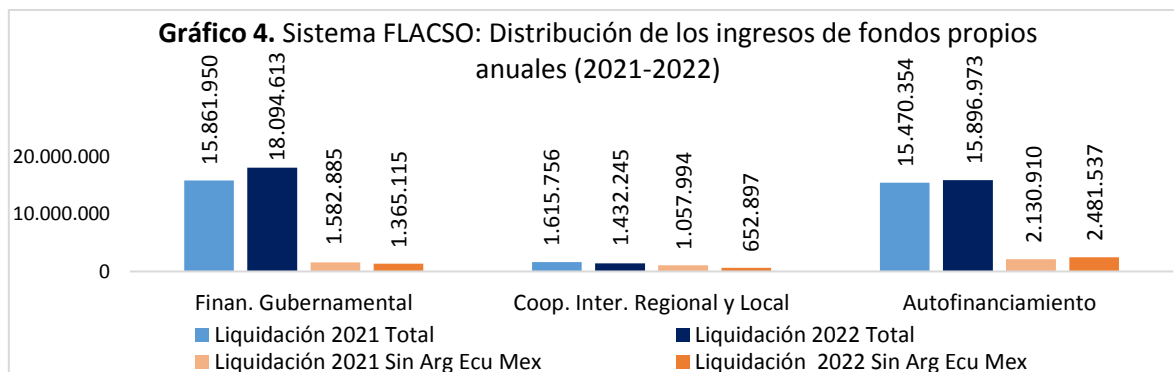


En cuanto al tercer indicador, es importante destacar que el desempeño institucional superó las expectativas definidas en la Planificación del Efectivo 2022, logrando ingresos 5% mayores a lo estimado, y realizó una labor de eficiencia en el uso de fondos que disminuyó los egresos 8% respecto a lo estimado. El Sistema FLACSO sin las tres Unidades Académicas de mayor tamaño logró en el periodo 2021-2022 ingresos 16% superiores a lo estimado, pero a su vez también aumentaron los egresos respecto a lo estimado, relacionado a la mayores medidas de austeridad tomadas por esta parte del Sistema en año anteriores y la necesidad de retomar gastos relativos a su posicionamiento, gestión, y uso de nuevas tecnologías.

A continuación se analizan en mayor detalle los resultados de las estrategias para obtención de ingresos y las políticas para los egresos

b. Análisis de los ingresos institucionales

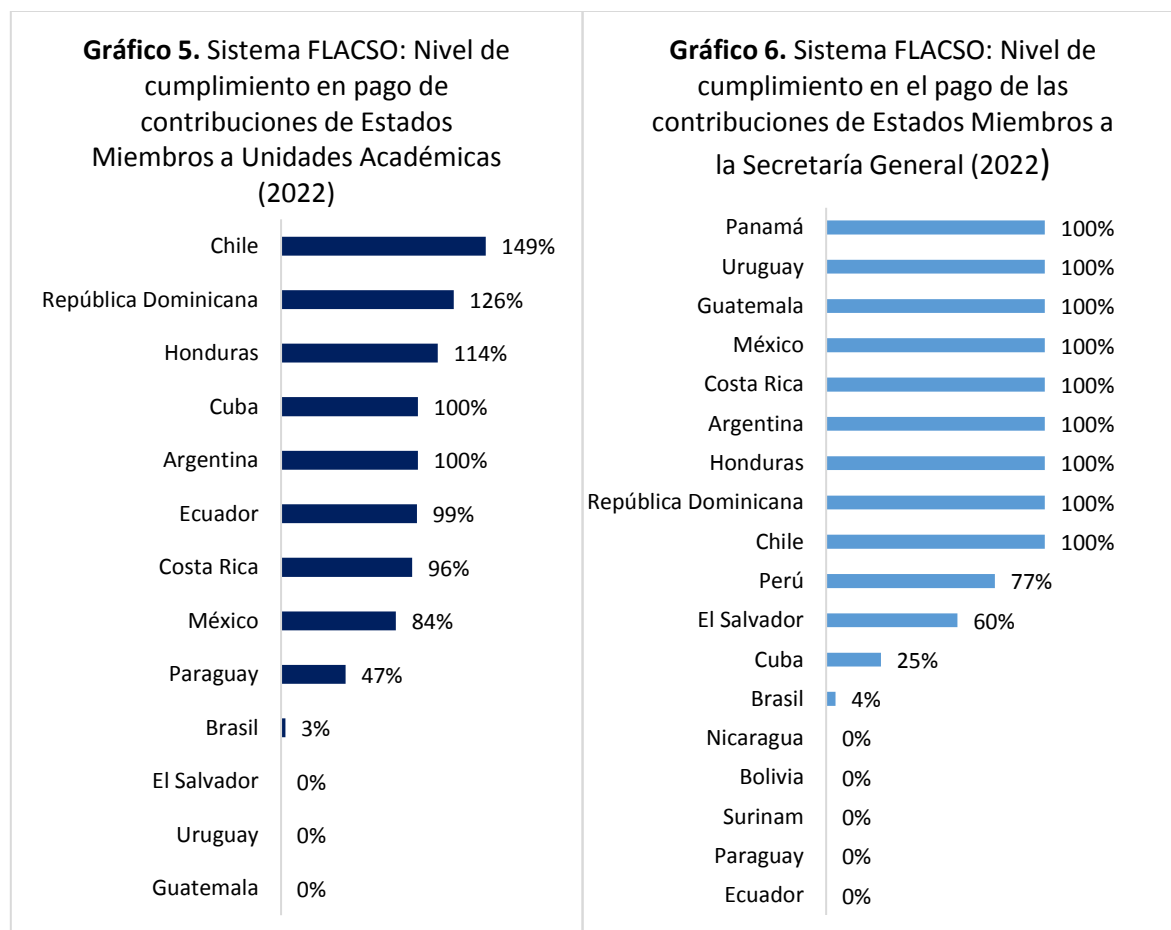
El ingreso institucional corresponde al conjunto de fondos que recauda la FLACSO que son propios, es decir que no corresponden a fondos comprometidos de proyectos de cooperación. Este ingreso es el principal reflejo de la labor de la institución para el crecimiento y desarrollo de su misión, ya que muestra la capacidad que ha tenido el organismo intergubernamental para lograr el financiamiento de los gobiernos; la promoción de programas docente de calidad para generar ingresos por matrículas y formar cada vez a más profesionales; así como la labor de posicionamiento de la FLACSO como aliado estratégico para la cooperación y la generación de nuevos conocimientos en la región.



Financiamiento Gubernamental

Para FLACSO la principal fuente de financiamiento histórica ha sido el Financiamiento Gubernamental. Este ingreso, compuesto por las contribuciones anuales ordinarias, de años anteriores y extraordinarios de los Estados Miembros a las Unidades Académicas ubicadas en sus países, así como a la Secretaría General percibieron USD 18.094.613 en el 2022, lo que representa un 51% del total de los ingresos institucionales. El monto total de ingresos por este concepto muestra un aumento del 14% comparado con el año 2021, lo que presenta un mayor cumplimiento de los Estados Miembros respecto a sus compromisos de pago de contribuciones anuales y el pago de cuotas pendientes de años anteriores.

Sin embargo es necesario señalar que este comportamiento no se presenta en todas las Unidades Académicas. Un total de 5 Unidades Académicas², registraron menores ingresos de contribuciones de Estados Miembros que lo planificado. El Sistema FLACSO no percibió USD 1.342.178 de lo que estaba en la Planificación de 2022 por concepto de Financiamiento Gubernamental.



A nivel general, los Estados Miembros presentan un cumplimiento del 71% respecto al total de contribuciones pendientes y ordinarias planificadas para 2022, mientras que el pago de contribuciones a la Secretaría General alcanza el 59%. Este es el primer reporte que realiza este análisis, por lo que no es posible hacer un comparativo contra los años previos.

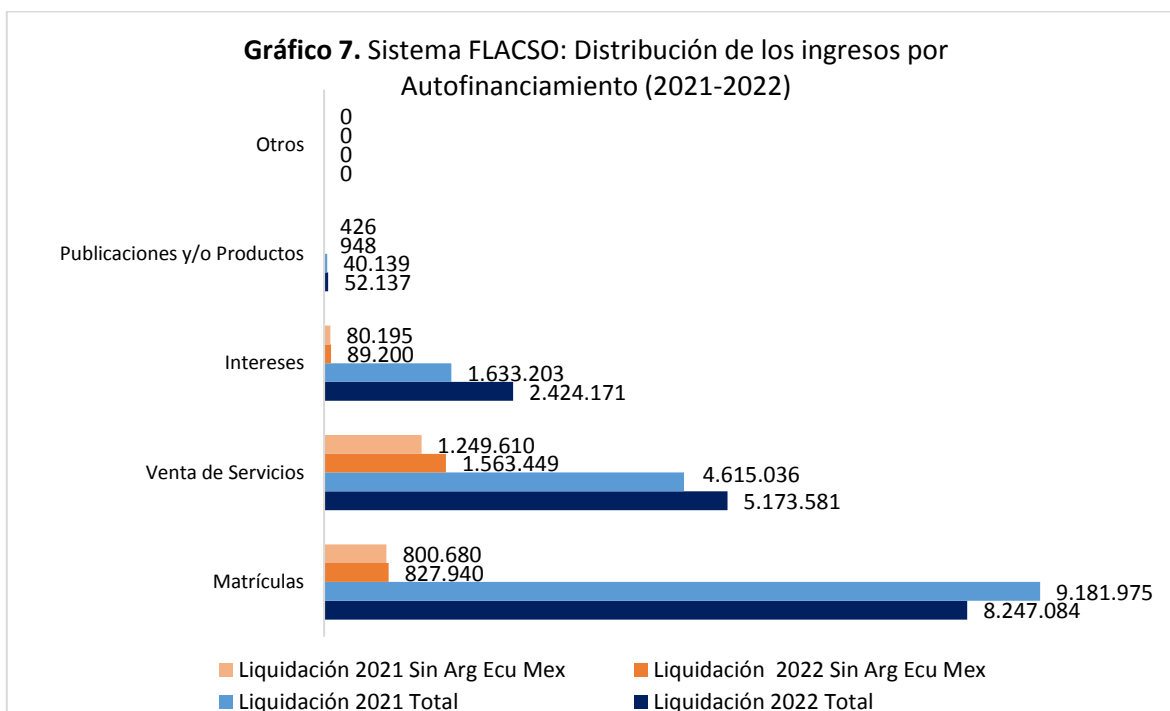
Es importante destacar que la contribución anual de los Estados Miembros, comprometidos en los acuerdos con la FLACSO y sus Unidades Académicas, es primordial para su funcionamiento y su misión, por lo que es necesario velar por el mayor cumplimiento de las contribuciones ordinarias y pendientes de años previos.

Autofinanciamiento

El Autofinanciamiento se compone por diversos mecanismos de generación de fondos propios en el año 2022 generó ingresos totales por USD 15.896.973, lo cual representa un

² Unidades de Brasil, Costa Rica, Ecuador, México y Paraguay.

45% del total de ingresos. El Autofinanciamiento tuvo un aumento del 3% comparado al año anterior y superó el ingreso esperado definido en la planificación de 2022 en un 16%, principalmente impulsado por el aumento de Intereses, Publicaciones y/o Productos y Venta de Servicios. Si bien Matrículas tuvo una reducción del 10% respecto al año anterior, representó el 52% del total de ingresos de Autofinanciamiento, por lo que continúa siendo la principal fuente de este tipo de ingresos.



Esto muestra el posicionamiento de FLACSO como un organismo relevante para potenciales estudiantes y cooperantes gubernamentales, locales, regionales e internacionales.

Cooperación no reembolsable

Los fondos de cooperación no reembolsable, que ingresan como fondos institucionales a cambio de un producto o servicio y no requieren reintegro de remanentes al cooperante, se mantienen dentro de los ingresos institucionales y en 2022 generaron ingresos por USD 1.432.245, lo cual representa un 4% del total de ingresos institucionales.

Si bien, este rubro representa 4% del total de ingresos institucionales, el ingreso por este tipo de cooperación fue 97% mayor a lo planificado para el año 2022. Esto principalmente a que en el 2022 se empezó a generar un alza de cooperación internacional y local post pandemia que no se preveía a fines de 2021, cuando se realizó la planificación anual de 2022, y a que FLACSO logra posicionarse como aliado estratégico para dicha cooperación.

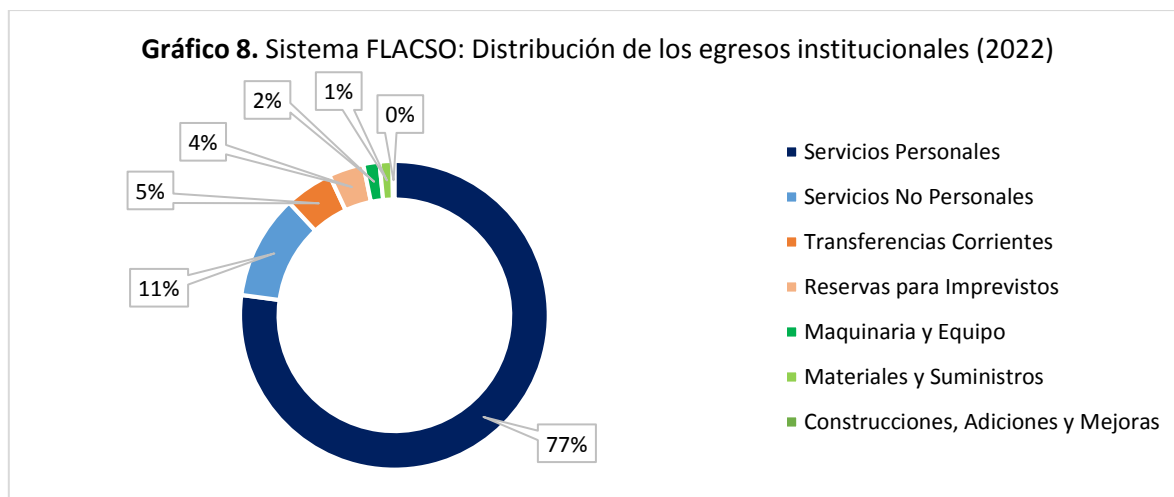
c. Análisis de los egresos institucionales

El manejo de los egresos de efectivo es un importante indicador de la capacidad de reacción del Sistema FLACSO ante las fluctuaciones en los ingresos, así como de la capacidad del organismo de dar un uso eficiente de los fondos percibidos, lo que permite velar por la

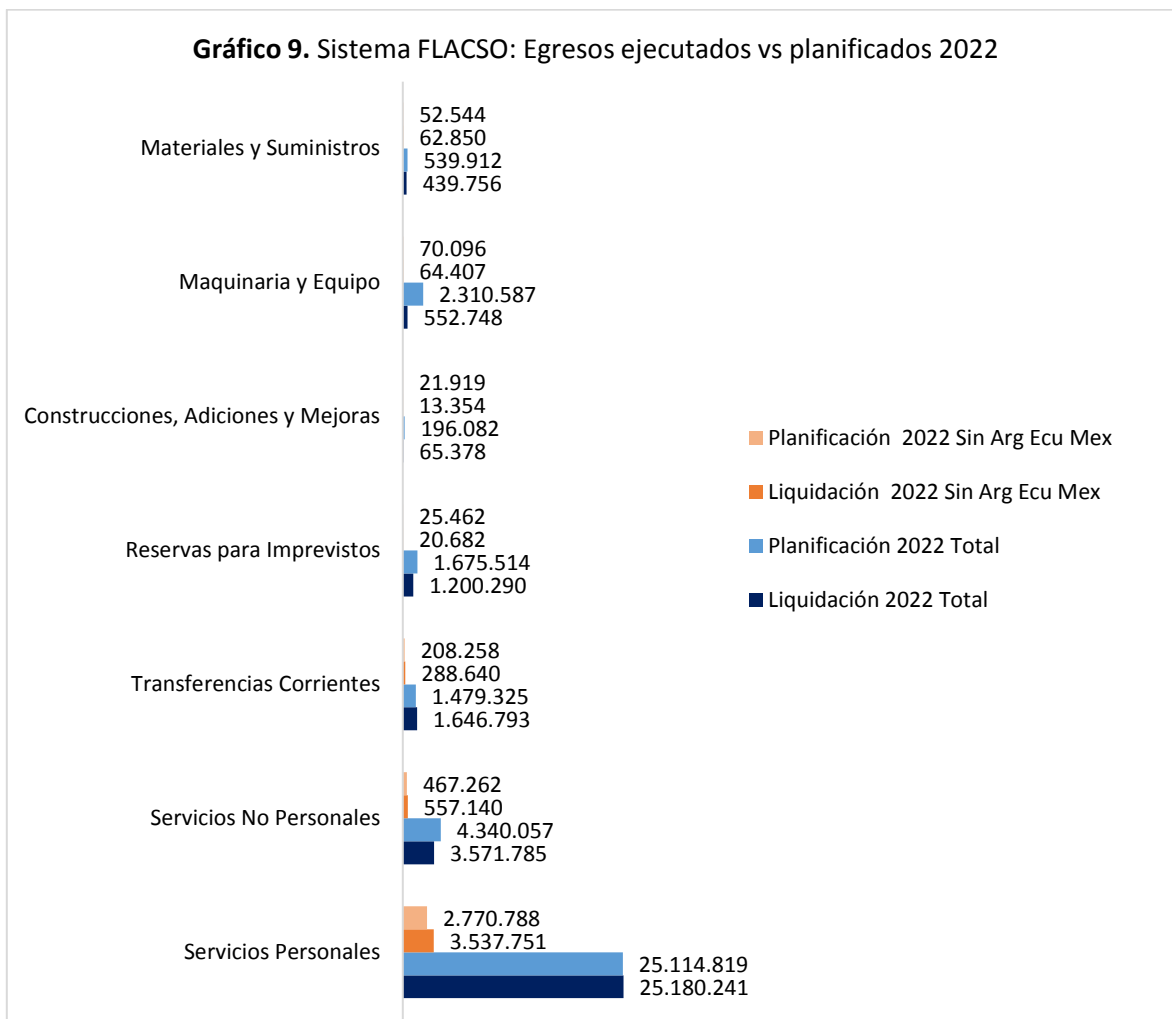
sostenibilidad financiera del organismo intergubernamental y a la vez continuar su impacto positivo en el desarrollo regional.

Como se mencionó en la sección anterior, el comportamiento de los ingresos institucionales en el 2022 estuvo marcado por un aumento del monto total comparado al año anterior y un mejor resultado respecto al planificado, lo cual estuvo ligado a un aumento del Financiamiento Gubernamental y del Autofinanciamiento. Este resultado en los ingresos de efectivo generó medidas en el manejo de los egresos, que permitieran superar la época de austeridad de los años previos de una manera financieramente responsable.

En primer lugar, los egresos institucionales aumentaron en un 6% comparado al año previo, manteniéndose debajo de los ingresos anuales, como se ha mencionado en secciones anteriores de este informe. En segundo lugar, el enfoque de los egresos está dado por los Servicios Personales, que representaron el 77% del total de egresos y que corresponde a gastos relativos a recursos humanos, lo cual es razonable dada la naturaleza del organismo académico, seguido de Servicios No Personales, relacionados a servicios básicos, gastos de representación, viajes, y servicios externos de imprenta, traducciones y otros también tradicionales de la entidades académicas.



A pesar del aumento de los egresos con respecto a los del año previo, estos son menores a lo que se había planificado, exceptuando los rubros de Servicios Personales que se mantuvieron relativamente similar a lo planificado para el año, con un aumento del 0,3%, y Transferencias Corrientes que aumentaron con respecto a lo planificado para el año en un 11%.



Los gastos por Maquinaria y Equipo disminuyeron en un 76%; las Reservas para Imprevistos tuvieron una reducción del 28%, los Materiales y Suministros del 19%, los Servicios no Personales su reducción fue del 18%, y Construcción Adiciones y Mejoras disminuyeron en un 67%. Esto muestra que en el 2022 aunque hubo mayores ingresos, hubo una redistribución de los egresos, aumentando a nivel general, pero reduciéndose en áreas específicas, confirmando la capacidad para responder de forma financieramente responsable al aumento de ingresos y el escenario de incertidumbres.

d. Saldos institucionales iniciales y finales

El resultado del Saldo Final confirma que FLACSO ha sabido posicionarse para ser relevante ante estudiantes potenciales y cooperantes para generar un aumento de ingresos, mientras ha sido capaz de renovar sus medidas de eficiencia en uso de recursos para aumentar gastos sin dejar de generar un saldo positivo al final del año.

El Saldo Final de fondos propios del año 2022 aumentó en un 15% comparado con el inicial del mismo año y en 6% comparado con el saldo inicial del año 2021. Es decir que, visto como Sistema, la FLACSO deja una mejor base financiera inicial para el 2023 de la que tuvo al inicio del 2021.



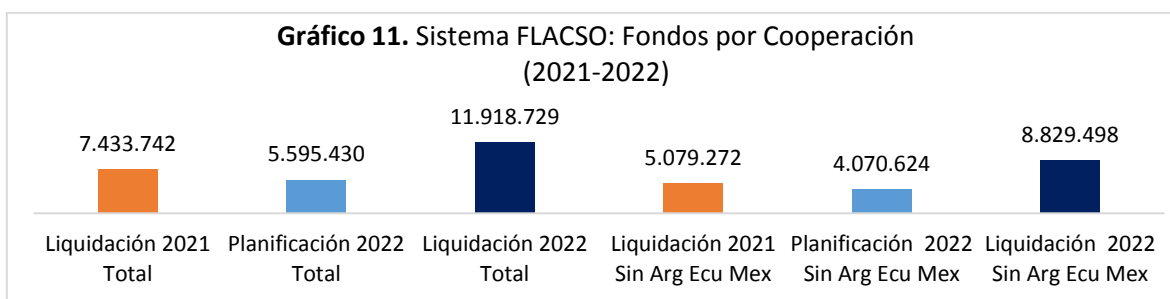
El saldo de fondos propios sin embargo es un fondo que está distribuido a través de las Unidades Académicas y que no se maneja de forma unificada. La distribución de este saldo depende de la gestión de cada Unidad, los fondos recaudados y la gestión de egresos, es por esto que el saldo no es un fondo que esté colocado de forma equitativa en el Sistema ni tampoco es administrado por una sola Unidad Académica ni la Secretaría General.

Las tres Unidades Académicas de mayor tamaño, ubicadas en Argentina, Ecuador y México acaparan el 87% del saldo final del 2022, el Sistema sin estas tres Unidades Académicas conforman el 13% del saldo final. El Sistema completo contó con un saldo 15% mayor a la inicial del año 2022, el Sistema sin las tres mayores Unidades Académicas tuvieron un escenario más austero en que el saldo tuvo una leve reducción del 2% respecto al saldo inicial del año 2022.

IV. LIQUIDACIÓN DEL EFECTIVO DE COOPERACIÓN 2022

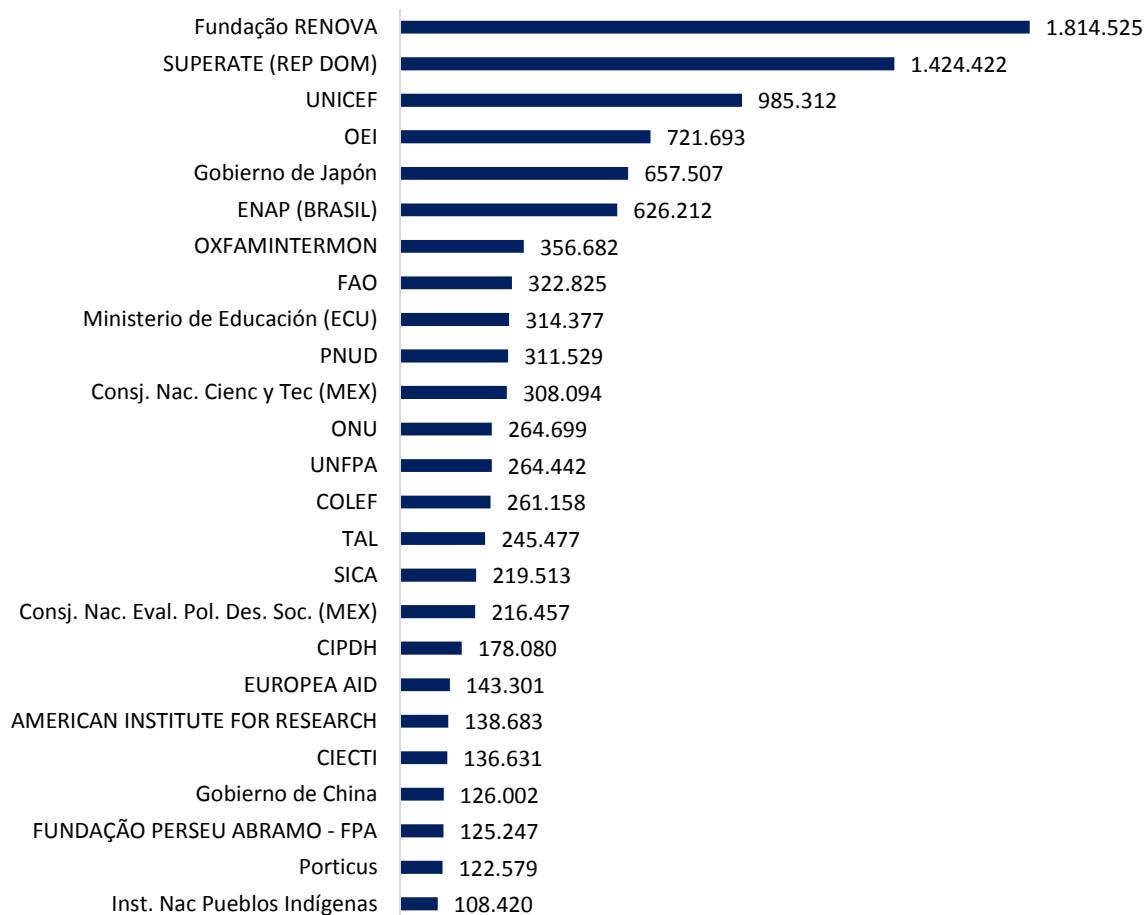
Fondos de cooperación

En el año 2022, el Sistema FLACSO demostró lograr un posicionamiento como un aliado estratégico relevante de la región para los organismos internacionales y locales. FLACSO gestionó en el año fondos de cooperación reembolsable por un monto de USD 11.918.729, lo cual plantea un crecimiento del 60% comparado con el resultado del año anterior, y un 113% más de lo planificado para el año. Es importante destacar que el 74% de los fondos de cooperación corresponde al Sistema FLACSO sin las tres Unidades de mayor tamaño.



Dichos fondos, provinieron en un 63% de Organismos Internacionales, 32% de Organismos Locales, y 5% de Organismo Regionales. Entre los principales cooperantes, tomando el fondo total que contribuyeron a uno o más proyectos en FLACSO, se destacan instituciones como Fundação RENOVA en Brasil, el Programa SUPERATE de República Dominicana, y organismos internacionales como UNICEF, OEI, OXFAMINTERMON, y FAO, por mencionar algunos.

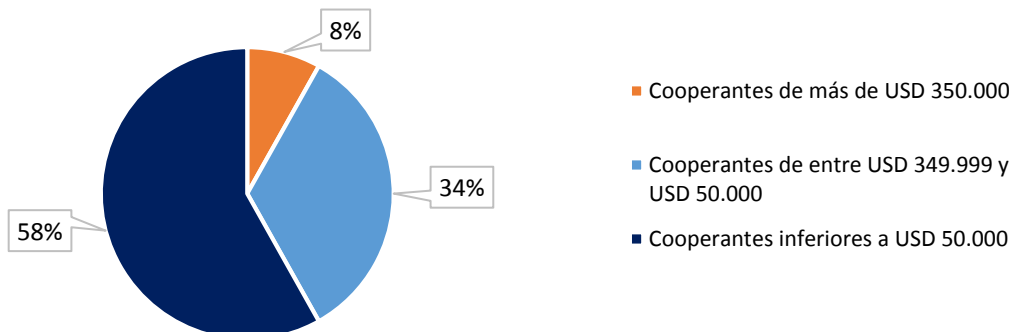
Gráfico 12. Sistema FLACSO: Organismos Cooperantes que aportan fondos superiores a los USD 100.000 (2022)



También es necesario mencionar el posicionamiento de FLACSO entre los organismos cooperantes gracias a su presencia regional. En 2022, UNICEF cooperó con 6 Unidades Académicas diferentes; PNUD y el Gobierno de la República Popular China con 5 Unidades Académicas cada uno; FAO, UNFPA y ONU que lo hicieron con 3 cada una; y finalmente la OEI, GIZ y CARE cooperaron con 2 Unidades Académicas.

En cuanto a los fondos totales con el que cada organismo cooperó con FLACSO para el desarrollo de proyectos, se destaca que 8% de los cooperantes aportaron USD 350.000 o más cada uno, mientras que 34% aportaron cada uno fondos entre los USD 50.000 y los USD 349.999, y un 58% contribuyó con fondos inferiores a los USD 50.000.

Gráfico 13. Sistema FLACSO: Porcentaje de fondos según categorización de Cooperante en Pequeños, Medianos y Grandes 2022



Ejecución de fondos comprometidos de cooperación

En el caso de la ejecución de los fondos recibidos para cooperación, FLACSO muestra ser un organismo responsable en cumplir con la ejecución de gastos acordes a los compromisos adquiridos en materia de cooperación. Es decir, que los fondos recibidos, que están comprometidos para la realización del proyecto o actividad acordada con el cooperante, son ejecutados a medida que se reciben.

En 2022 FLACSO ejecutó un total USD 11.923.844, lo cual plantea un crecimiento del 80% con respecto a la liquidación 2021 y un aumento del 79% en la planificación 2022. Esto representa un monto muy similar al de ingresos, lo que muestra una ejecución de fondos levemente superior al 100%³, indica que FLACSO está ejecutando efectivamente los compromisos relacionados a los fondos de cooperación recibidos en 2022 o bien que corresponden a fondos recibidos en 2021 que se ejecutaron al año siguiente.

Gráfico 14. Sistema FLACSO: Ejecución de Fondos Comprometidos de Cooperación (2021-2022)



Para finales de 2022, el Sistema FLACSO contó con un saldo final de USD 5,5 millones, lo cual corresponde a proyectos activos para ejecutarse en 2023. Es decir que cuenta con fondos comprometidos cercanos a la mitad de los fondos ejecutados en cooperación en el

³ Puede ser superior a 100%, debido a que los fondos de algunos proyectos de cooperación pudieron haber sido entregados en el año 2021.

año 2022, y que parten como base de proyectos a realizar en 2023, sin contar los proyectos de cooperación que se vayan concretando a lo largo del año 2023.

Podemos concluir que la gestión de proyectos ha mostrado que existe un posicionamiento institucional con organismos de renombre y gobiernos, que se han logrado incrementar fondos, y que se mantienen saldos lo que lleva a la continuación de una gestión de investigación y cooperación clave para la misión de la FLACSO.

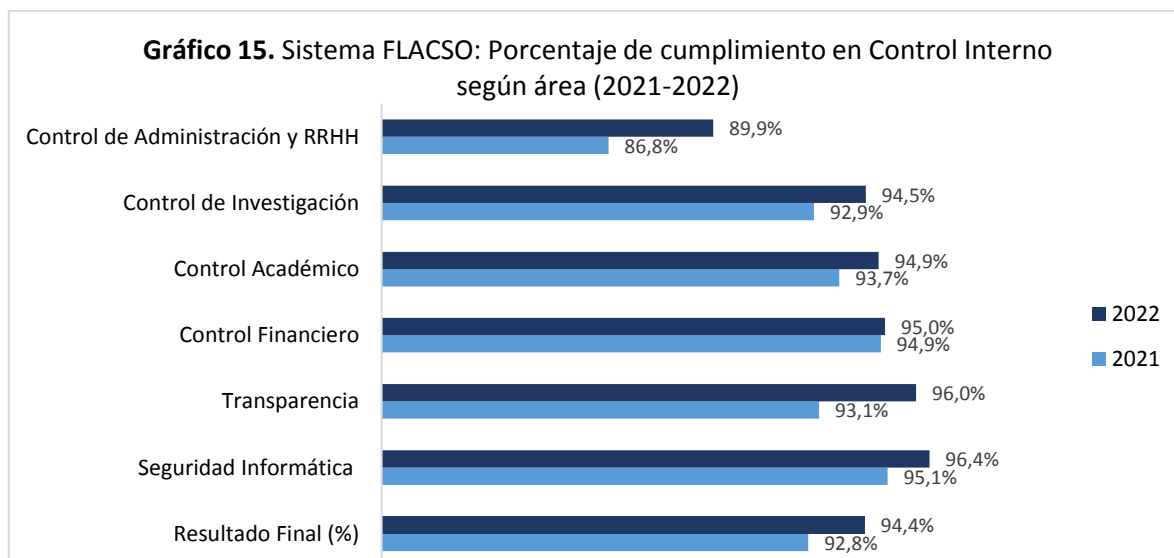
V. TRANSPARENCIA

La FLACSO además de generar reportes financieros directamente ligados a los ingresos y gastos tanto ejecutados como planificados, realiza reportes que buscan entregar de forma transparente información sobre el manejo interno de las finanzas y administración del organismo. Para esto se realizan una serie de reportes que se entregan a continuación.

a. Control Interno

El control interno es una herramienta necesaria para revisar, analizar y fiscalizar el funcionamiento de la institución, con el objetivo de desarrollar planes de mejora constante, y cumplir con normativas internacionales e institucionales. El cuestionario de control interno se renovó en el año 2020 para velar por cumplimientos en áreas que incluyen más allá del manejo financiero, y abordar otras áreas relevantes para lograr un manejo administrativo responsable, ético, transparente e inclusivo. Esta renovación ha permitido identificar áreas de mejora, encontrar alertas tempranas, reconocer buenas prácticas y fomentar la mejora continua.

El reporte de Control Interno aborda los resultados de un cuestionario de 60 preguntas que incluye la gestión en las áreas de contabilidad, finanzas, administración, recursos humanos, académica, investigación, ética, transparencia y seguridad informática. Dichos cuestionarios son contestados por las diversas áreas de cada Unidad Académica y conciliados por la Secretaría General de FLACSO. El reporte mide el nivel de cumplimiento, asignando el valor de “satisfactorio” el 90% o superior, “débil o como área de mejora” entre 50% y 89%, y como “insatisfactorio” cualquier nivel igual o inferior al 49%.



En el año 2022 FLACSO presentó un cumplimiento general del 94,4%, por lo que se cataloga como satisfactorio. Este resultado es 1,8 punto porcentual mayor que en el año 2021, mostrando un avance relevante, especialmente al revisar las secciones del reporte.

El gráfico muestra que al igual que en el 2021 la principal área de cumplimiento es la Seguridad Informática, que mide las políticas de cuidados de equipos, uso de licencias, contraseñas, soportes de información, y protocolos para salvaguardar la información de la Unidad Académica. Esto muestra que el Sistema FLACSO continúa actualizándose en cuando a la seguridad en una época en que las nuevas tecnologías pueden generar mayor vulnerabilidad.

Le sigue el cumplimiento de Transparencia, el cual aborda temas como los mecanismos para poner información de forma abierta de acceso público, el cumplimiento de un código de ética, y el proceso adecuado de auditorías externas anuales. El organismo presenta un nivel satisfactorio de cumplimiento. Dentro de dicha sección se destaca que el nivel de cumplimiento en ética y de auditorías externas es cercano al 100%, y que la principal área de mejora corresponde a las necesidades de la renovación de plataformas que usen las nuevas tecnologías para dar acceso público a información de las Unidades relativas a tesis y resoluciones por parte de las Unidades Académicas.

El tema de control financiero ocupa el tercer lugar, muestran un alto nivel de cumplimiento, esto producto de un continuo proceso de seguimiento de la Secretaría General por el cumplimiento de las Normas Internacionales de Información Financiera (NIIF).

El control a nivel académico, tiene un nivel satisfactorio de cumplimiento producto del constante trabajo realizado por las Unidades Académicas y la Coordinación Académica Regional para la actualización, implementación y seguimiento de normativas internas académicas de la FLACSO. Dentro de los temas en esta área se incluyen el funcionamiento del Consejo Académica, el procedimiento de control de envío de títulos, los protocolos para la aprobación, evaluación de programas, y los protocolos de evaluación de docentes.

El control relacionado a las investigaciones aborda áreas clave para que las Unidades Académicas sigan siendo competitivas en la búsqueda de recursos de gobiernos y organismos internacionales. Este rubro incluye temas como la elaboración, implementación, y seguimiento de un protocolo para la preparación y ejecución de los proyectos de investigación; la política de asignación de costos administrativos (Overheads) primordiales para que la Unidad pueda tener recursos para las funciones administrativas que debe realizar durante los proyectos, el manejo de presupuestos, el cumplimiento de auditorías, así como la generación de métricas para el rendimiento de los proyectos. La principal área de mejora en este rubro corresponde a la actualización de protocolos de preparación de proyectos y la generación de métricas de rendimiento, algo que requiere de tiempo, pero es necesario cumplir con las mayores exigencias de los potenciales cooperantes. La FLACSO está trabajando en ir desarrollando esto en el mediano plazo.

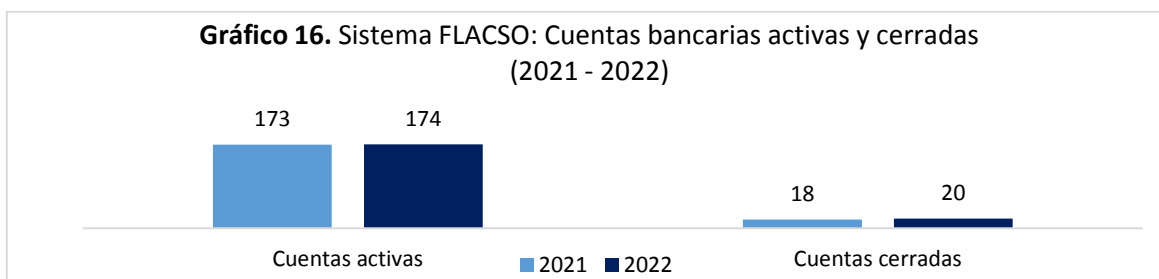
Finalmente el área de Administración y Recursos Humanos muestra algunas falencias que se ven reflejadas en este reporte, principalmente relativas a los recursos humanos. Dentro de las principales mejoras que se deben realizar se incluyen el manejo Administrativo, Capacitación al personal, procedimientos generales RRHH, la importancia del desarrollo de

programas de capacitación, y el desarrollo de políticas de diversidad, género y acoso. Estas áreas están siendo abordadas por el organismo para ir implementándose en su totalidad, de todas formas el resultado hasta la fecha de estos esfuerzos ya genera considerables avances entre 2021 y 2022 en este indicador.

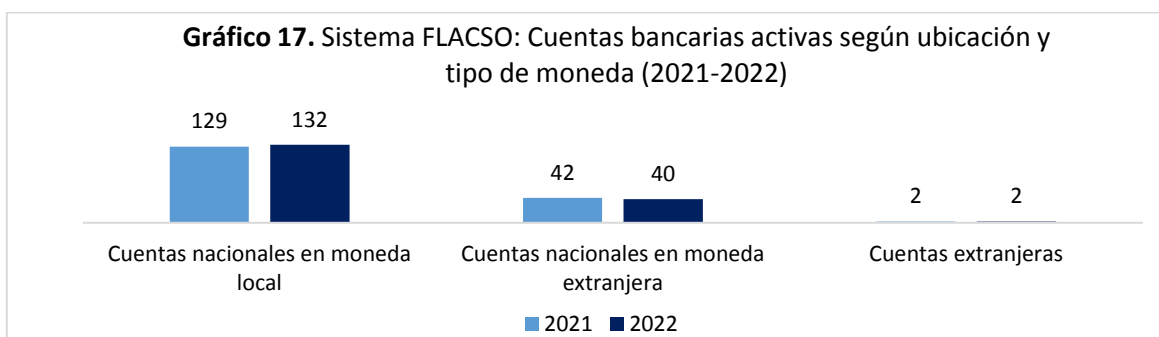
b. Cuentas Corrientes

En cumplimiento de la resolución CS XXVII/17, relativa al “Informe sobre la situación de fondos públicos”, en la que establece en que el Consejo Superior instruye a la Secretaría General elaborar un instructivo, entre otros temas, el caso de apertura de cuentas bancarias a nombre de la FLACSO en cualquiera de sus Sedes o Programa. La FLACSO para su control interno presenta anualmente un reporte de las cuentas bancarias de cada una de la Unidades Académicas, además de la Secretaría General. El reporte de cuentas bancarias incluye en detalle la cantidad de cuentas bancarias nacionales, internacionales, tipo de moneda las cuentas que se han cerrado durante el periodo.

Es necesario considerar que la apertura de cuentas bancarias en el organismo está ligada a una serie de factores, tanto de políticas internas como externas, necesidades de ordenamiento financiero, entre otras. Por un lado, está la buena práctica de tener cuentas bancarias en diferentes monedas, dada la inestabilidad de las monedas locales y del escenario global, también así en ocasiones es necesario tener cuentas separadas en distintas áreas del organismo para generar un mejor control de los ingresos y gastos de dichas secciones, finalmente los contratos de investigación, los convenios con otros países y organismos internacionales ponen como requerimiento el abrir una o más cuentas bancarias para el envío de los fondos correspondientes.



En el año 2022 FLACSO contó con 174 cuentas bancarias activas, esto muestra que la institución tuvo un leve aumento en sus cuentas bancarias con respecto al año 2021, mientras que el organismo cerró 20 cuentas bancarias en el 2022.



El Sistema FLACSO presenta en 2022 un aumento en sus cuentas bancarias en moneda local y una reducción de las cuentas bancarias en moneda extranjera. La moneda de las cuentas bancarias puede ser una medida para tener fondos en monedas más estables o bien guardar relación con la moneda en que los cooperantes entregan fondos a las Unidades Académicas, por lo que el tipo de cooperante y la mayor inestabilidad del dólar estadounidense pueden afectar este comportamiento. Las cuentas en bancos del extranjero se mantienen sin variación con respecto al 2021, dado que es una medida que algunas Unidades Académicas toman para enfrentar inestabilidad de las economías locales.

El detalle de estos resultados por cada una de la Unidades Académicas y la Secretaría General de FLACSO aparece en los anexos de este documento.

c. Transacciones superiores a los \$100.000 dólares estadounidenses

Además de la cantidad de cuentas bancarias, es necesario para control interno revisar las transacciones que se realizan a través de ellas. La FLACSO obtiene fondos que corresponden a cuotas ordinarias y extraordinarias provenientes de Estados Miembros del organismo intergubernamental, así como de fondos relacionados a proyectos de investigación y convenios con organismos internacionales, entre otros. Es por esto que para ser transparente y tener un control de los mayores flujos de dinero es necesario hacer una revisión de las transferencias que las Unidades Académicas de FLACSO realizan por montos superiores a los \$100.000 dólares estadounidenses.

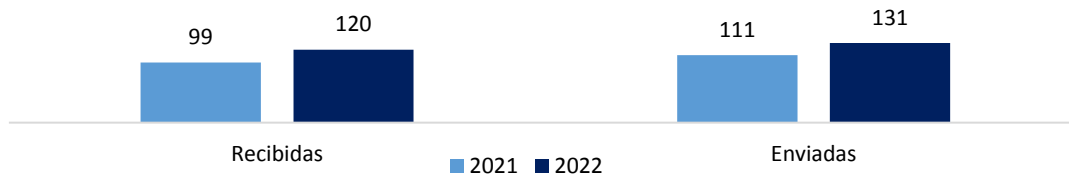
El requerimiento por este reporte es establecido institucionalmente por la FLACSO, de acuerdo a la Resolución CS XXVII/17, relativa al “Informe sobre la situación de fondos públicos”, punto 5, la cual establece que: “El Consejo Superior instruye a la Secretaria General para elaborar un instructivo referido a que cualquier transacción o transferencia superior a los \$100.000 dólares estadounidenses, debe ser comunicada a la Secretaria General. Se procederá de igual manera en el caso de apertura de cuentas bancarias a nombre de la FLACSO en cualquiera de sus Sedes y Programas”. Es en cumplimiento de lo antes mencionado que se procede a la entrega de información de las Unidades Académicas y la Secretaría General en cuanto a lo relativo a sus transferencias realizadas o recibidas por montos iguales o superiores a los \$100.000 dólares estadounidenses. El detalle de la información entregada está presente en los anexos de este reporte.

En primer lugar, es necesario mencionar que no todas las Unidades Académicas del Sistema FLACSO han presentado transferencias superiores a los \$100.000 dólares estadounidenses en 2022.

Durante el año 2022 la cantidad de Unidades Académicas, además de la Secretaría General, del Sistema FLACSO que presentan este tipo de transferencias ha aumentado comparado con las presentadas el año anterior. En 2022, el 64% de las Unidades del Sistema FLACSO registró recibir este tipo de transferencia y el 21% registró enviarlas, ambas cifras superiores a lo registrado en el año 2021.

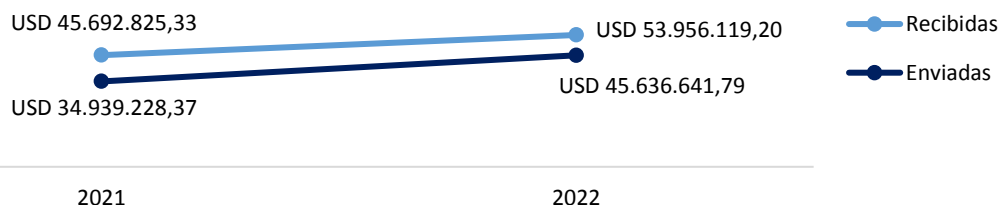
Así como aumentó la cantidad de Unidades Académicas que reportaron este tipo de transferencias, la cantidad total de las transferencias superiores se ha incrementado entre 2021 y 2022. El número de transferencias recibidas se ha incrementado en un 21%, y las transferencias enviadas en un 18% comparado al año anterior.

Gráfico 18. Sistema FLACSO: Cantidad de transferencias superiores a los USD 100.000 recibidas y enviadas (2021 - 2022)



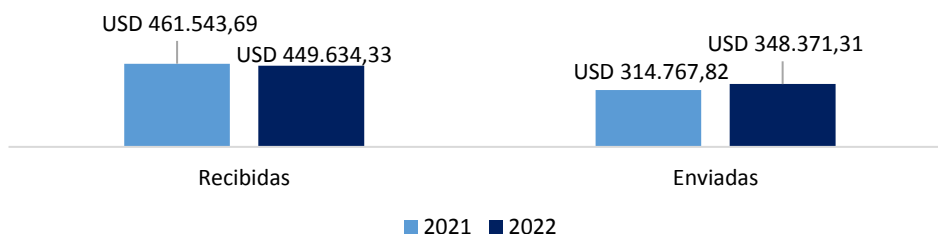
En cuanto al monto total de las transferencias, en el año 2022 el total acumulado recibido en este tipo de trasferencias suma USD 53.956.119,20, mientras que el total enviado suma USD 45.636.641,79. Esto representa un incremento del 18% en las transferencias recibidas en 2022 comparado al año 2021, y un incremento del 31% en las transferencias enviadas en el mismo periodo.

Gráfico 19. Sistema FLACSO: Cantidad acumulada de transferencias superiores a los USD 100.000 (2021 - 2022)



Ambos incrementos en la cantidad de transferencias generaron cambios en el monto promedio de las mismas. En el caso de las transferencias enviadas el monto promedio disminuyó con respecto al 2021 en menos USD 11.909,36 esto debido al incremento de la cantidad de transferencias, Mientras que el monto promedio de las transferencias recibidas se incrementó en USD 33.603,49, lo que representa un cambio del 11%.

Gráfico 20. Sistema FLACSO: Monto promedio por transferencia superior a los USD 100.000 (2021 - 2022)



Es necesario considerar que el reporte de las transferencias superiores a los \$100.000 dólares estadounidenses es un mecanismo para mantener control sobre las transacciones

de mayor tamaño dentro del Sistema, pero a su vez entregan indicadores sobre el nivel de actividad en las Unidades Académicas. Estos resultados reflejan los esfuerzos realizados en materia de cooperación, la cual genera los mayores movimientos de transferencias de este tipo, confirmando lo ya presentado en la liquidación 2022 de la cooperación reembolsable.

d. Declaraciones Juradas de Bienes

Un elemento final en la gestión de control interno de la FLACSO es la entrega de Declaraciones Juradas de Bienes a la Secretaría General, los Coordinadores Regionales, los Directores de Unidades Académicas y quienes tengan accesos a las cuentas bancarias del Sistema FLACSO. Estas declaraciones autenticadas por abogados internos o externos permiten tener un registro de quienes dirigen la institución, sus finanzas, la relación con buenas prácticas de transparencia y gobernanza. La FLACSO establece el requerimiento de estas declaraciones y del reporte de ellas a través de las siguientes resoluciones:

1. La Resolución CS XXVII/17 emitida por el Consejo Superior el día 19 de julio del año 2004, mediante la cual se instruye a la Secretaría General de la FLACSO para que se dé seguimiento a los instrumentos legales de la institución en aras de que todos los cargos directivos sean sujetos de responsabilidad plena.
2. La Resolución CS XXVIII/03-2005 emitida por el Consejo Superior el día 28 de julio del año 2005, en la cual se conoce el programa de declaraciones juradas de los directivos de la FLACSO.
3. La Resolución CD 2005.03/27 emitida por el Comité Directivo en la cual se acuerda la presentación de las declaraciones juradas por parte de los Directores y Directoras de Unidades Académicas, el personal que les sustituya de manera temporal en sus cargos, así como los directores de administración y finanzas de dichas sedes y programas.
4. La Resolución CS XXX/10.2007 emitida por el Consejo Superior en mayo del 2007, el Consejo Superior tomó nota del informe sobre Declaraciones Juradas de Bienes presentado por la Secretaría General. Instruye a las Unidades Académicas que no las han presentado o lo han hecho parcialmente, a que en un plazo perentorio informen a la Secretaría General sobre el particular en los términos requeridos por esta. La Secretaría General mantendrá informado de manera adecuada al Consejo Superior.

Al 1 de marzo de 2022 la presentación de declaraciones juradas ha sido cumplida por todas las Unidades Académicas y la Secretaría General. Estas cifras sólo se deben revisar como medida de cumplimiento del reglamento, su movimiento puede deberse a cambios en firmantes en cuentas. El total de declaraciones juradas recibidas para 2022 es de 42, lo cual corresponde al número total de firmantes de cuentas corrientes del Sistema FLACSO.

El detalle de las declaraciones entregadas en 2022 por las Unidades Académicas y la Secretaría General de FLACSO están adjuntos en los anexos de este reporte.

VI. CONCLUSIONES Y RECOMENDACIONES

El reporte financiero 2022 muestra que FLACSO es un organismo financieramente sostenible, responsable y eficiente que cuenta con bases sólidas para continuar cumpliendo con su misión tras más de 66 años de existencia, y que a la vez se ha renovado para responder a los requerimientos de las sociedades y gobiernos de América Latina y el Caribe. Volviendo a FLACSO en un aliado estratégico relevante para el desarrollo regional.

FLACSO en el año 2022 logró un incremento de ingresos provenientes de Estados Miembros, cooperantes locales e internacionales, y estudiantes de posgrado que han visto el valor de la institución para el desarrollo personal y de las naciones. Sin embargo, FLACSO demostró un uso eficiente de los recursos, manteniendo algunas políticas de austeridad, e implementando las buenas prácticas aprendidas en los años anteriores. Gracias a ello, FLACSO se mantiene como una institución preparada para enfrentar un 2023 que ha sido más complejo que lo esperado.

Sin embargo es necesario mejorar el cumplimiento del pago de contribuciones de Estados Miembros. Si bien en 2022 hubo un aumento en ingresos de Financiamiento Gubernamental, no se han saldado la totalidad de las cuotas pendientes de años anteriores. FLACSO es un organismo intergubernamental, por lo que el pago de las contribuciones de Estados Miembros es fuente fundamental para que la institución pueda cumplir con la misión que los Estados le encomendaron en su acuerdo fundacional.

Adicionalmente el organismo debe cumplir con el compromiso de estar constantemente revisando sus políticas de ingresos y egresos, así como de atracción de cooperación, para contar con un mecanismo de mejora continua que permita a FLACSO mantener su posición como un aliado relevante a nivel regional, así como un organismo financieramente sostenible.

VII. ANEXOS

Anexo 1: Consideraciones adicionales

La Facultad Latinoamericana de Ciencias Sociales es un organismo intergubernamental con 13 Unidades Académicas en la región latinoamericana y caribeña, desde la cual se desarrollan programas de posgrados en diferentes modalidades, proyectos de investigación regional y local, y diferentes actividades y talleres para la difusión de conocimientos en Ciencias Sociales que buscan generar un impacto positivo en las políticas públicas. Las finanzas de la institución, dependiente de diferentes fuentes locales e internacionales, están sujetas a riesgos que deben analizarse en este reporte para que tanto el organismo, junto con sus órganos de gobierno tomen nota de ello a la hora de revisar los resultados detallados que se entregan en los siguientes anexos.

1. Riesgos producto de la dolarización de Estados Financieros

Las finanzas del Sistema FLACSO se analizan en dólares estadounidenses como método para unificar los Estados Financieros de las Unidades Académicas. Esto puede generar algunas dificultades a la hora de analizar los resultados financieros, ya que, si bien el dólar estadounidense es una moneda relativamente estable, situaciones particulares de los países latinoamericanos y caribeños pueden generar movimientos importantes en los tipos de cambio, afectando los resultados de ingresos y gastos de Unidades Académicas específicas.

El valor del patrimonio, así como el comparativo de ingresos y gastos, entre otros, pueden verse distorsionados por fluctuaciones pronunciadas en el tipo de cambio. Esto directamente afecta los resultados que se presentan en los reportes del Sistema FLACSO.

Esto se puede apreciar por ejemplo en el caso de Argentina, país que en los últimos años ha enfrentado fuertes inflaciones e importantes fluctuaciones en el tipo de cambio respecto al dólar estadounidense. En el próximo cuatrienio, las políticas de Estados Unidos, los efectos de la COVID-19 y los crecientes movimientos sociales en América Latina y el Caribe, son sólo algunos de los factores que podrían generar fluctuaciones en el dólar estadounidense respecto a las monedas locales de los países en donde se localizan las Unidades Académicas.

2. Riesgos de fluctuaciones en el tipo de cambio de monedas extranjeras en las que se reciben fondos para proyectos.

El Sistema FLACSO realiza proyectos de cooperación con organismos internacionales y gobiernos extra regionales que utilizan monedas distintas al dólar estadounidense y a la moneda local de la Unidad Académica de FLACSO involucrada. Las fluctuaciones del tipo de cambio de dichas monedas a lo largo del periodo del proyecto afectan la ejecución financiera del mismo, generando cambios en los montos transferidos por Cooperación Internacional, menores o mayores gastos e ingresos con respecto de los esperados, además de generando incertidumbre respecto a los gastos administrativo (Overhead) que finalmente se podrá obtener en el proyecto. Ante un escenario de incertidumbre global estas dificultades para mantener lo estipulado en presupuestos de proyectos se podrían acentuar.

Anexo 2: Ingresos Institucionales del Sistema FLACSO en USD (2021-2022)

RUBROS	SALDO INICIAL		FINANCIAMIENTO GUBERNAMENTAL		COOPERACIÓN INTERNACIONAL, REGIONAL Y LOCAL (FONDOS DE PROYECTOS NO REEMBOLSABLES)		AUTOFINANCIAMIENTO	
	2021	2022	2021	2022	2021	2022	2021	2022
Argentina	5.516.927	6.425.768	0	70.000	557.762	779.349	6.935.291	6.562.115
Brasil	92.307	217.509	145.991	7.884	0	0	279.539	342.758
Chile	0	339.299	47.584	140.416	410.626	353.387	462.042	435.574
Costa Rica	463.227	518.942	60.640	59.350	547.797	299.510	238.349	235.897
Cuba	234	233	142.500	142.500	0	0	417	292
Ecuador	6.410.164	2.075.730	9.091.186	12.042.888	0	0	4.777.112	4.662.944
El Salvador	0	11.408	0	0	0	0	241.783	123.686
Guatemala	227.114	271.937	193.823	31.105	0	0	174.530	216.374
Honduras	0	34.965	113.318	246.937	0	0	1.040	56.308
México	6.423.118	7.450.009	5.187.880	4.616.610	0	0	1.627.041	2.190.377
Paraguay	55.121	38.587	198.013	92.894	23.748	0	10.649	8.348
República Dominicana	168.241	177.001	180.262	182.075	8.036	0	55.354	302.483
Uruguay	195.679	295.851	0	0	67.787	0	495.443	482.809
Secretaría General	910.529	1.058.670	500.754	461.953	0	0	171.765	277.009
TOTAL	20.462.661	18.915.910	15.861.950	18.094.613	1.615.756	1.432.245	15.470.354	15.896.973

UNIDAD	ARGENTINA	BRASIL	CHILE	COSTA RICA	CUBA	ECUADOR	EL SALVADOR
SALDO INICIAL DE CAJA							
Saldo Final del Período Anterior	6.425.768	217.509	339.299	518.942	233	2.075.730	11.408
Sub-total	6.425.768	217.509	339.299	518.942	233	2.075.730	11.408
FINANCIAMIENTO GUBERNAMENTAL							
Contribuciones Anuales Ordinarias	70.000	0	140.416	59.350	130.000	10.738.071	0
Contribuciones Anuales Suplementarias	0	0	0	0	12.500	0	0
Contribuciones Anuales de Períodos Anteriores	0	7.884	0	0	0	1.304.816	0
Otros Ingresos de Estados No Miembros	0	0	0	0	0	0	0
Sub-total	70.000	7.884	140.416	59.350	142.500	12.042.888	0
COOPERACIÓN INTER, REGIONAL Y LOCAL DESTINADA A LA SEDE (FONDOS DE PROYECTOS NO REEMBOLSABLES)							
Cooperación Internacional	620.401	0	106.849	153.187	0	0	0
Cooperación Regional	0	0	70.860	0	0	0	0
Cooperación Local	158.948	0	175.678	146.323	0	0	0
Sub-total	779.349	0	353.387	299.510	0	0	0
AUTOFINANCIAMIENTO							
Matrículas	3.810.414	71.192	151.739	74.734	292	3.078.718	0
Ventas de Servicios	1.954.167	237.164	283.835	137.445	0	629.105	123.686
Publicaciones y/o Productos	0	0	0	948	0	16.916	0
Intereses	797.534	34.402	0	22.770	0	938.205	0
Sub-total	6.562.115	342.758	435.574	235.897	292	4.662.944	123.686
TOTAL	13.837.232	568.151	1.268.675	1.113.699	143.025	18.781.562	135.094

UNIDAD	GUATEMALA	HONDURAS	MÉXICO	PARAGUAY	REPÚBLICA DOMINICANA	URUGUAY	SECRETARÍA GENERAL
SALDO INICIAL							
Saldo Final del Período Anterior	271.937	34.965	7.450.009	38.587	177.001	295.851	1.058.670
Sub-total	271.937	34.965	7.450.009	38.587	177.001	295.851	1.058.670
FINANCIAMIENTO GUBERNAMENTAL							
Contribuciones Anuales Ordinarias	0	246.937	4.616.610	92.894	182.075	0	296.666
Contribuciones Anuales Suplementarias	0	0	0	0	0	0	0
Contribuciones Anuales de Períodos Anteriores	0	0	0	0	0	0	165.287
Otros Ingresos de Estados No Miembros	31.105	0	0	0	0	0	0
Sub-total	31.105	246.937	4.616.610	92.894	182.075	0	461.953
COOPERACIÓN INTERNACIONAL, REGIONAL Y LOCAL (FONDOS DE PROYECTOS NO REEMBOLSABLES)							
Cooperación Internacional	0	0	0	0	0	0	0
Cooperación Regional	0	0	0	0	0	0	0
Cooperación Local	0	0	0	0	0	0	0
Sub-total	0	0	0	0	0	0	0
AUTOFINANCIAMIENTO							
Matrículas	32.391	24.476	530.012	5.502	21.289	446.325	0
Ventas de Servicios	179.359	31.832	1.026.861	2.846	278.671	36.484	252.128
Publicaciones y/o Productos	0	0	34.273	0	0	0	0
Intereses	4.624	0	599.232	0	2.523	0	24.881
Sub-total	216.374	56.308	2.190.377	8.348	302.483	482.809	277.009
TOTAL	519.416	338.210	14.256.996	139.830	661.559	778.660	1.797.632

Anexo 3: Egresos Institucionales del Sistema FLACSO en USD (2021-2022)

RUBROS	EGRESOS INSTITUCIONALES		
	UNIDAD	2021	2022
Argentina		6.584.208	6.708.209
Brasil		222.162	458.702
Chile		352.484	888.462
Costa Rica		791.072	600.388
Cuba		132.510	132.511
Ecuador		14.758.566	15.456.143
El Salvador		220.254	116.605
Guatemala		387.699	386.211
Honduras		113.318	300.727
México		5.788.031	5.947.815
Paraguay		255.051	111.666
República Dominicana		234.892	460.991
Uruguay		463.058	369.378
Secretaría General		544.156	719.184
TOTAL		30.847.460	32.656.991

RUBROS	SERVICIOS PERSONALES	SERVICIOS NO PERSONALES	MATERIALES Y SUMINISTROS	MAQUINARIA Y EQUIPO	CONSTRUCCIONES, ADICIONES Y MEJORAS	TRANSFERENCIAS CORRIENTES	RESERVAS PARA IMPREVISTOS	TOTAL
UNIDAD	AÑO 2022	AÑO 2022	AÑO 2022	AÑO 2022	AÑO 2022	AÑO 2022	AÑO 2022	AÑO 2022
Argentina	4.701.968	570.117	43.587	46.669	52.024	1.293.844	0	6.708.209
Brasil	387.253	61.483	4.215	424	0	1.415	3.911	458.702
Chile	668.183	94.337	10.123	6.112	12.602	97.105	0	888.462
Costa Rica	453.476	71.666	7.941	10.509	685	55.499	612	600.388
Cuba	131.516	756	92	38	67	42	0	132.511
Ecuador	12.012.753	1.618.056	290.802	317.389	0	37.638	1.179.505	15.456.143
El Salvador	92.345	7.130	214	0	0	16.916	0	116.605
Guatemala	311.526	57.962	1.294	9.613	0	5.816	0	386.211
Honduras	227.117	7.714	3.521	0	0	62.375	0	300.727
México	4.927.769	826.472	42.517	124.283	0	26.671	103	5.947.815
Paraguay	76.405	25.866	1.967	0	0	7.429	0	111.666
República Dominicana	294.242	101.240	22.978	18.549	0	23.982	0	460.991
Uruguay	343.006	13.906	2.485	5.910	0	4.071	0	369.378
Secretaría General	552.681	115.080	8.022	13.252	0	13.991	16.158	719.184

Anexo 4: Ingresos de Proyectos con Fondos Reembolsables del Sistema FLACSO en USD (2021-2022)

RUBROS	SALDO INICIAL DE PROYECTOS REEMBOLSABLES		COOPERACIÓN INTERNACIONAL, REGIONAL Y LOCAL DESTINADA A PROYECTOS REEMBOLSABLES	
	2021	2022	2021	2022
Argentina	220.621	223.897	927.197	1.375.829
Brasil	890.254	1.307.909	2.441.600	3.617.725
Chile	0	127.883	0	203.199
Costa Rica	422.426	385.853	565.976	725.625
Cuba	417	417	417	417
Ecuador	169.151	341.693	817.725	889.490
El Salvador	0	14.132	274.265	160.484
Guatemala	93.964	106.817	535.919	737.297
Honduras	112.161	0	47.512	82.554
México	1.140.291	1.041.914	609.548	823.913
Paraguay	0	5.676	0	39.658
República Dominicana	119.799	150.962	273.269	2.172.264
Uruguay	247.624	160.151	165.192	192.382
Secretaría General	941.944	1.596.876	775.122	897.894
TOTAL	4.358.651	5.464.179	7.433.742	11.918.729

UNIDAD	ARGENTINA	BRASIL	CHILE	COSTA RICA	CUBA	ECUADOR	EL SALVADOR
SALDO INICIAL DE PROYECTOS REEMBOLSABLES							
Saldo inicial de proyectos reembolsables	223.897	1.307.909	127.883	385.853	417	341.693	14.132
Sub-total	223.897	1.307.909	127.883	385.853	417	341.693	14.132
COOPERACIÓN INTER, REGIONAL Y LOCAL DESTINADA A PROYECTOS REEMBOLSABLES							
Cooperación Internacional	806.944	147.303	203.199	725.625	417	575.112	97.513
Cooperación Regional	245.477	625.116	0	0	0	0	0
Cooperación Local	323.408	2.845.306	0	0	0	314.377	62.971
Sub-total	1.375.829	3.617.725	203.199	725.625	417	889.490	160.484
TOTAL	1.599.726	4.925.634	331.082	1.111.478	833	1.231.183	174.616

UNIDAD	GUATEMALA	HONDURAS	MÉXICO	PARAGUAY	REPÚBLICA DOMINICANA	URUGUAY	SECRETARÍA GENERAL
SALDO INICIAL DE PROYECTOS REEMBOLSABLES							
Saldo inicial de proyectos reembolsables	106.817	0	1.041.914	5.676	150.962	160.151	1.596.876
Sub-total	106.817	0	1.041.914	5.676	150.962	160.151	1.596.876
COOPERACIÓN INTER, REGIONAL Y LOCAL DESTINADA A PROYECTOS REEMBOLSABLES							
Cooperación Internacional	737.297	82.554	138.683	39.658	551.191	161.949	862.894
Cooperación Regional	0	0	0	0	5.866	30.433	0
Cooperación Local	0	0	685.230	0	1.615.206	0	35.000
Sub-total	737.297	82.554	823.913	39.658	2.172.264	192.382	897.894
TOTAL	844.114	82.554	1.865.827	45.333	2.323.226	352.533	2.494.769

Anexo 5: Egresos de Proyectos con Fondos Reembolsables del Sistema FLACSO en USD (2021-2022)

RUBROS	EGRESOS DE PROYECTOS CON FONDOS REEMBOLSABLES	
	UNIDAD	2021
Argentina	923.921	1.270.038
Brasil	2.173.241	3.474.263
Chile	0	303.429
Costa Rica	602.549	981.238
Cuba	0	208
Ecuador	689.349	1.045.248
El Salvador	274.265	161.117
Guatemala	513.432	788.437
Honduras	112.277	18.664
México	707.925	1.204.672
Paraguay	0	42.815
República Dominicana	242.106	1.556.134
Uruguay	252.665	310.712
Secretaría General	120.190	766.869
TOTAL	6.611.921	11.923.844

RUBROS	SERVICIOS PERSONALES	SERVICIOS NO PERSONALES	MATERIALES Y SUMIESTROS	MAQUINARIA Y EQUIPO	CONSTRUCCIONES, ADICIONES Y MEJORAS	TRANSFERENCIAS CORRIENTES Y OVERHEADS	TOTAL
UNIDAD	AÑO 2022	AÑO 2022	AÑO 2022	AÑO 2022	AÑO 2022	AÑO 2022	AÑO 2022
Argentina	877.481	103.982	6.143	0	0	282.432	1.270.038
Brasil	1.109.586	2.360.891	0	0	0	3.786	3.474.263
Chile	303.429	0	0	0	0	0	303.429
Costa Rica	808.889	74.628	10.189	551	0	86.982	981.238
Cuba	0	0	0	0	0	0	208
Ecuador	659.803	361.302	24.143	0	0	0	1.045.248
El Salvador	161.117	0	0	0	0	0	161.117
Guatemala	453.294	253.061	8.276	0	0	73.806	788.437
Honduras	0	0	0	0	0	18.664	18.664
México	786.990	64.357	2.020	8.757	0	342.548	1.204.672
Paraguay	38.096	3.936	783	0	0	0	42.815
República Dominicana	1.113.004	109.543	17.029	35.108	29.886	251.564	1.556.134
Uruguay	300.826	9.886	0	0	0	0	310.712
Secretaría General	766.869	0	0	0	0	0	766.869

Anexo 6: Detalle de Reporte de Control Interno (2022)

UNIDAD	FINANCIERO	ADMINISTRACIÓN Y RRHH	ACADÉMICO	INVESTIGACIÓN	SEGURIDAD INFORMÁTICA	TRANSPARENCIA	RESULTADO FINAL
Argentina	94%	94%	100%	90%	87%	83%	91%
Brasil	95%	91%	85%	100%	96%	100%	95%
Chile	100%	100%	100%	100%	100%	100%	100%
Costa Rica	98%	72%	100%	95%	100%	89%	92%
Cuba	100%	100%	95%	100%	100%	100%	99%
Ecuador	100%	97%	100%	100%	100%	100%	99%
El Salvador	74%	69%	81%	66%	79%	94%	77%
Guatemala	100%	94%	100%	95%	100%	94%	97%
Honduras	86%	97%	71%	90%	96%	94%	89%
México	100%	97%	100%	100%	100%	100%	99%
Paraguay	98%	72%	95%	90%	96%	94%	91%
República Dominicana	97%	94%	100%	100%	100%	94%	97%
Uruguay	90%	91%	100%	95%	96%	100%	95%
Secretaría General	98%	91%	100%	100%	100%	100%	98%
TOTAL	95%	90%	95%	94%	96%	96%	94%

Anexo 7: Cuentas Corrientes del Sistema FLACSO (2021-2022)

UNIDAD	ARGENTINA		BRASIL		CHILE		COSTA RICA		CUBA		ECUADOR		EL SALVADOR		GUATEMALA	
	2021	2022	2021	2022	2021	2022	2021	2022	2021	2022	2021	2022	2021	2022	2021	2022
RUBROS																
ACTIVAS																
NACIONALES EN MONEDA LOCAL	8	7	19	21	8	8	4	4	0	0	16	17	6	5	32	31
NACIONALES EN MONEDA EXTRANJERA	3	2	0	0	8	8	4	4	0	0	0	0	0	0	7	6
INTERNACIONALES	1	1	0	0	0	0	0	0	0	0	0	0	0	0	0	0
Sub-total	12	10	19	21	16	16	8	8	0	0	16	17	6	5	39	37
CERRADAS																
CERRADAS	0	3	0	10	0	0	1	0	0	0	0	0	3	1	2	2
Sub-total	0	3	0	10	0	0	1	0	0	0	0	0	3	1	2	2

UNIDAD	HONDURAS		MÉXICO		PARAGUAY		REPÚBLICA DOMINICANA		URUGUAY		SECRETARÍA GENERAL		TOTAL		SISTEMA SIN ARG ECU MEX	
	2021	2022	2021	2022	2021	2022	2021	2022	2021	2022	2021	2022	2021	2022	2021	2022
RUBROS																
ACTIVAS																
NACIONALES EN MONEDA LOCAL	2	2	25	28	2	2	4	4	2	2	1	1	129	132	80	80
NACIONALES EN MONEDA EXTRANJERA	1	0	8	8	1	1	1	1	2	2	7	8	42	40	31	30
INTERNACIONALES	0	0	1	1	0	0	0	0	0	0	0	0	2	2	0	0
Sub-total	3	2	34	37	3	3	5	5	4	4	8	9	171	172	111	110
CERRADAS																
CERRADAS	1	2	11	1	0	0	0	0	0	0	0	1	18	20	7	16
Sub-total	1	2	11	1	0	0	0	0	0	0	0	1	18	20	7	16

Anexo 8: Detalle de cuenta corriente por Unidad Académica (2022)

FLACSO Argentina					
Cuentas corrientes en moneda local					
Banco	Número de Cuenta	Fecha de Apertura	Banco Nacional/ Extranjera	Tipo de Firma	Firmantes
Credicoop C.L	070-3634/3	28/10/2011	Nacional	Conjunta	Delich, Laura Valentina DNI 17.855.717 Representante Legal. Grebnicoff, Daniela Martina DNI 32.094.125 Apoderada. Romano, Luciano Nicolas DNI 29.247.670 Apoderado. Igarzabal, Maria Belen DNI 25.248.139 Apoderada.
Credicoop C.L	070-9157/3	05/09/1995	Nacional	Conjunta	Delich, Laura Valentina DNI 17.855.717 Representante Legal. Grebnicoff, Daniela Martina DNI 32.094.125 Apoderada. Romano, Luciano Nicolas DNI 29.247.670 Apoderado. Igarzabal, Maria Belen DNI 25.248.139 Apoderada.
Credicoop C.L	070-30138/4	29/05/2003	Nacional	Conjunta	Delich, Laura Valentina DNI 17.855.717 Representante Legal. Grebnicoff, Daniela Martina DNI 32.094.125 Apoderada. Romano, Luciano Nicolas DNI 29.247.670 Apoderado. Igarzabal, Maria Belen DNI 25.248.139 Apoderada.
HSBC AR	070-00782-4	28/09/1994	Nacional	Conjunta	Delich, Laura Valentina DNI 17.855.717 Representante Legal. Grebnicoff, Daniela Martina DNI 32.094.125 Apoderada. Romano, Luciano Nicolas DNI 29.247.670 Apoderado. Igarzabal, Maria Belen DNI 25.248.139 Apoderada.
Patagonia	116011502	01/02/2017	Nacional	Conjunta	Delich, Laura Valentina DNI 17.855.717 Representante Legal. Grebnicoff, Daniela Martina DNI 32.094.125 Apoderada. Romano, Luciano Nicolas DNI 29.247.670 Apoderado.
Ciudad	42102/7	14/12/2012	Nacional	Conjunta	Delich, Laura Valentina DNI 17.855.717 Representante Legal. Grebnicoff, Daniela Martina DNI 32.094.125 Apoderada. Romano, Luciano Nicolas DNI 29.247.670 Apoderado. Igarzabal, Maria Belén DNI 25.248.139 Apoderada.

FLACSO Argentina

Cuentas corrientes en moneda local

Banco	Número de Cuenta	Fecha de Apertura	Banco Nacional/ Extranjera	Tipo de Firma	Firmantes
Nación	120209729	05/08/2022	Nacional	Conjunta	Delich, Laura Valentina DNI 17.855.717 Representante Legal. Grebnicoff, Daniela Martina DNI 32.094.125 Apoderada. Romano, Luciano Nicolas DNI 29.247.670 Apoderado. Igarzabal, Maria Belén DNI 25.248.139 Apoderada.

FLACSO Argentina

Cuentas corrientes en moneda extranjera

Banco	Número de Cuenta	Fecha de Apertura	Banco Nacional/ Extranjera	Tipo de Firma	Firmantes
Credicoop C.L	070-39842/1	24/08/2005	Nacional	Conjunta	Delich, Laura Valentina DNI 17.855.717 Representante Legal. Grebnicoff, Daniela Martina DNI 32.094.125 Apoderada. Romano, Luciano Nicolas DNI 29.247.670 Apoderado. Igarzabal, Maria Belen DNI 25.248.139 Apoderada.
HSBC UY	3269905	22/12/2014	Extranjero	Conjunta	Delich, Laura Valentina DNI 17.855.717 Representante Legal. Grebnicoff, Daniela Martina DNI 32.094.125 Apoderada. Romano, Luciano Nicolas DNI 29.247.670 Apoderado. Igarzabal, Maria Belen DNI 25.248.139 Apoderada.
Pershing LLC	J1J0014406	16/07/2015	Extranjero	Conjunta	Delich, Laura Valentina DNI 17.855.717 Representante Legal. Grebnicoff, Daniela Martina DNI 32.094.125 Apoderada. Romano, Luciano Nicolas DNI 29.247.670 Apoderado.

FLACSO Brasil

Cuentas corrientes en moneda local

Banco	Número de Cuenta	Fecha de Apertura	Banco Nacional/ Extranjera	Tipo de Firma	Firmantes
Banco Itaú	01098-1	01/10/1988	Nacional	Conjunta	Rita Gomes do Nascimento/Flávia Santos Porto Marins
Banco Itaú	01098-1	27/09/2019	Nacional	Conjunta	Rita Gomes do Nascimento/Flávia Santos Porto Marins

FLACSO Brasil

Cuentas corrientes en moneda local

Banco	Número de Cuenta	Fecha de Apertura	Banco Nacional/ Extranjera	Tipo de Firma	Firmantes
Banco Itaú	01098-1	27/09/2019	Nacional	Conjunta	Rita Gomes do Nascimento/Flávia Santos Porto Marins
Banco Itaú	48001-8	01/06/2011	Nacional	Conjunta	Rita Gomes do Nascimento/Flávia Santos Porto Marins
Banco Itaú	48001-8	01/05/201	Nacional	Conjunta	Rita Gomes do Nascimento/Flávia Santos Porto Marins
Banco Itaú	48171-9	01/06/2011	Nacional	Conjunta	Rita Gomes do Nascimento/Flávia Santos Porto Marins
Banco Itaú	48171-9	01/03/2018	Nacional	Conjunta	Rita Gomes do Nascimento/Flávia Santos Porto Marins
Banco Itaú	54312-0	01/11/2013	Nacional	Conjunta	Rita Gomes do Nascimento/Flávia Santos Porto Marins
Banco Itaú	54312-0	01/06/2017	Nacional	Conjunta	Rita Gomes do Nascimento/Flávia Santos Porto Marins
Banco Itaú	54321-1	01/08/2013	Nacional	Conjunta	Rita Gomes do Nascimento/Flávia Santos Porto Marins
Banco Itaú	54321-1	20/09/2021	Nacional	Conjunta	Rita Gomes do Nascimento/Flávia Santos Porto Marins
Banco Itaú	49136-1	01/06/2012	Nacional	Conjunta	Rita Gomes do Nascimento/Flávia Santos Porto Marins
Banco Itaú	49136-1	01/12/2016	Nacional	Conjunta	Rita Gomes do Nascimento/Flávia Santos Porto Marins
Banco Itaú	49136-1	01/04/2019	Nacional	Conjunta	Rita Gomes do Nascimento/Flávia Santos Porto Marins
Caixa Econômica	1627-0	23/07/2015	Nacional	Conjunta	Rita Gomes do Nascimento/Flávia Santos Porto Marins
Caixa Econômica	1201-0	09/12/2013	Nacional	Conjunta	Rita Gomes do Nascimento/Flávia Santos Porto Marins
Caixa Econômica	1201-0	19/10/2017	Nacional	Conjunta	Rita Gomes do Nascimento/Flávia Santos Porto Marins
Banco do Brasil	85.154-x	26/10/2015	Nacional	Conjunta	Rita Gomes do Nascimento/Flávia Santos Porto Marins
Banco do Brasil	85.154-x		Nacional	Conjunta	Rita Gomes do Nascimento/Flávia Santos Porto Marins
Banco do Brasil	85.154-x		Nacional	Conjunta	Rita Gomes do Nascimento/Flávia Santos Porto Marins

FLACSO Brasil

Cuentas corrientes en moneda local

Banco	Número de Cuenta	Fecha de Apertura	Banco Nacional/ Extranjera	Tipo de Firma	Firmantes
Banco do Brasil	984.327-2	01/12/2017	Nacional	Conjunta	Rita Gomes do Nascimento/Flávia Santos Porto Marins
Banco do Brasil	984.327-2	21/09/2020	Nacional	Conjunta	Rita Gomes do Nascimento/Flávia Santos Porto Marins
Banco do Brasil	986.628-0	01/07/2019	Nacional	Conjunta	Rita Gomes do Nascimento/Flávia Santos Porto Marins
Banco do Brasil	989652-X	11/05/2020	Nacional	Conjunta	Rita Gomes do Nascimento/Flávia Santos Porto Marins
Banco Santander	13005657-9	20/04/2021	Nacional	Conjunta	Rita Gomes do Nascimento/Flávia Santos Porto Marins
Banco Santander	13005658-6	25/03/2021	Nacional	Conjunta	Rita Gomes do Nascimento/Flávia Santos Porto Marins
Banco Santander	13005658-6	09/07/2021	Nacional	Conjunta	Rita Gomes do Nascimento/Flávia Santos Porto Marins
Banco Santander	13005659-3	27/05/2021	Nacional	Conjunta	Rita Gomes do Nascimento/Flávia Santos Porto Marins
Banco Santander	13005660-3	03/09/2021	Nacional	Conjunta	Rita Gomes do Nascimento/Flávia Santos Porto Marins
Banco Santander	13005661-0	09/11/2021	Nacional	Conjunta	Rita Gomes do Nascimento/Flávia Santos Porto Marins
Banco Santander	13005662-7		Nacional	Conjunta	Rita Gomes do Nascimento/Flávia Santos Porto Marins
Banco Santander	13005663-4	19/07/2021	Nacional	Conjunta	Rita Gomes do Nascimento/Flávia Santos Porto Marins
Banco Santander	13005664-1	25/06/2021	Nacional	Conjunta	Rita Gomes do Nascimento/Flávia Santos Porto Marins
Banco Santander	13005664-1	25/06/2021	Nacional	Conjunta	Rita Gomes do Nascimento/Flávia Santos Porto Marins

FLACSO Chile

Cuentas corrientes en moneda local

Banco	Número de Cuenta	Fecha de Apertura	Banco Nacional/ Extranjera	Tipo de Firma	Firmantes
Banco Chile	000-87241-05	19/03/2010	Nacional	Conjunta	Fabricio Franco, Marcela Zamorano, Eduardo Menz

FLACSO Chile

Cuentas corrientes en moneda local

Banco	Número de Cuenta	Fecha de Apertura	Banco Nacional/ Extranjera	Tipo de Firma	Firmantes
Banco Chile	000-87242-03	19/03/2010	Nacional	Conjunta	Fabricio Franco, Marcela Zamorano, Eduardo Menz
Banco Chile	000-87823-05	28/04/2010	Nacional	Conjunta	Fabricio Franco, Marcela Zamorano, Eduardo Menz
Banco Chile	109978019	16/12/2005	Nacional	Conjunta	Fabricio Franco, Marcela Zamorano, Eduardo Menz
Banco Chile	053-02497-04	28/05/2008	Nacional	Conjunta	Fabricio Franco, Marcela Zamorano, Eduardo Menz
Banco Chile	800-10212-06	01/04/2015	Nacional	Conjunta	Fabricio Franco, Marcela Zamorano, Eduardo Menz
Banco Itaú	210437340	11/10/2007	Nacional	Conjunta	Fabricio Franco, Marcela Zamorano, Eduardo Menz
Banco Estado	435040	14/04/2005	Nacional	Conjunta	Fabricio Franco, Marcela Zamorano, Eduardo Menz

FLACSO Chile

Cuentas corrientes en moneda extranjera

Banco	Número de Cuenta	Fecha de Apertura	Banco Nacional/ Extranjera	Tipo de Firma	Firmantes
Banco Chile	109978507	15/11/2006	Nacional	Conjunta	Fabricio Franco, Marcela Zamorano, Eduardo Menz
Banco Chile	05000-87241-10	22/03/2010	Nacional	Conjunta	Fabricio Franco, Marcela Zamorano, Eduardo Menz
Banco Chile	05000-87242-08	22/09/2010	Nacional	Conjunta	Fabricio Franco, Marcela Zamorano, Eduardo Menz
Banco Chile	05000-87823-10	29/04/2010	Nacional	Conjunta	Fabricio Franco, Marcela Zamorano, Eduardo Menz
Banco Chile	05053-02497-09	05/03/2010	Nacional	Conjunta	Fabricio Franco, Marcela Zamorano, Eduardo Menz
Banco Chile	05800-10212-00	06/03/2015	Nacional	Conjunta	Fabricio Franco, Marcela Zamorano, Eduardo Menz
Banco Itaú	1200193420	11/10/2007	Nacional	Conjunta	Fabricio Franco, Marcela Zamorano, Eduardo Menz
Banco Itaú	1200195568	11/10/2007	Nacional	Conjunta	Fabricio Franco, Marcela Zamorano, Eduardo Menz

FLACSO Costa Rica

Cuentas corrientes en moneda local

Banco	Número de Cuenta	Fecha de Apertura	Banco Nacional/ Extranjera	Tipo de Firma	Firmantes
Banco Nacional de Costa Rica	100-01-000-154483-2	06/04/1998	Nacional	Conjunta	Ilka Zoraya Treminio Sánchez Teresita Vargas Mejía Karla María Salazar Sánchez
Banco Nacional de Costa Rica	100-01-000-221798-0	31/08/2017	Nacional	Conjunta	Ilka Zoraya Treminio Sánchez Teresita Vargas Mejía Karla María Salazar Sánchez
Banco Nacional de Costa Rica	100-01-000-222091-4	10/04/2019	Nacional	Conjunta	Ilka Zoraya Treminio Sánchez Teresita Vargas Mejía Karla María Salazar Sánchez
Banco de Costa Rica	001-0491680-8	22/01/2021	Nacional	Conjunta	Ilka Zoraya Treminio Sánchez Teresita Vargas Mejía Karla María Salazar Sánchez

FLACSO Costa Rica

Cuentas corrientes en moneda extranjera

Banco	Número de Cuenta	Fecha de Apertura	Banco Nacional/ Extranjera	Tipo de Firma	Firmantes
Banco Nacional de Costa Rica	100-02-000-604480-4	23/02/1995	Nacional	Conjunta	Ilka Zoraya Treminio Sánchez Teresita Vargas Mejía Karla María Salazar Sánchez
Banco Nacional de Costa Rica	100-02-000-622921-0	05/02/2019	Nacional	Conjunta	Ilka Zoraya Treminio Sánchez Teresita Vargas Mejía Karla María Salazar Sánchez
Banco Nacional de Costa Rica	100-03-000-800301-0	28/06/2011	Nacional	Conjunta	Ilka Zoraya Treminio Sánchez Teresita Vargas Mejía Karla María Salazar Sánchez
Banco de Costa Rica	001-0491676-0	22/01/2021	Nacional	Conjunta	Ilka Zoraya Treminio Sánchez Teresita Vargas Mejía Karla María Salazar Sánchez

FLACSO Ecuador
Cuentas corrientes en moneda local

Banco	Número de Cuenta	Fecha de Apertura	Banco Nacional/ Extranjera	Tipo de Firma	Firmantes
Produbanco	02-05701426-0	29/09/2005	Nacional	Conjunta	Felipe Burbano de Lara / María Fernanda Lopez /Marcelo Rodas/Ana Lucia Cardenas /Lorena Cáceres
Produbanco	2057014562	30/11/2005	Nacional	Conjunta	Felipe Burbano de Lara / María Fernanda Lopez /Marcelo Rodas/Ana Lucia Cardenas /Lorena Cáceres
Produbanco	2057017091	18/04/2007	Nacional	Conjunta	Felipe Burbano de Lara / María Fernanda Lopez /Marcelo Rodas/Ana Lucia Cardenas /Lorena Cáceres
Produbanco	0000-05701273-3	05/09/1996	Nacional	Conjunta	Felipe Burbano de Lara / María Fernanda Lopez /Marcelo Rodas/Ana Lucia Cardenas /Lorena Cáceres
Produbanco	02-05701478-3	18/01/2006	Nacional	Conjunta	Felipe Burbano de Lara / María Fernanda Lopez /Marcelo Rodas/Ana Lucia Cardenas /Lorena Cáceres
Produbanco	02-057017618	17/09/2007	Nacional	Conjunta	Felipe Burbano de Lara / María Fernanda Lopez /Marcelo Rodas/Ana Lucia Cardenas /Lorena Cáceres
Produbanco	02-05701719-7	16/05/2007	Nacional	Conjunta	Felipe Burbano de Lara / María Fernanda Lopez /Marcelo Rodas/Ana Lucia Cardenas /Lorena Cáceres
Produbanco	02-05701718-9	16/05/2007	Nacional	Conjunta	Felipe Burbano de Lara / María Fernanda Lopez /Marcelo Rodas/Ana Lucia Cardenas /Lorena Cáceres
Produbanco	02-0570174-05	28/06/2007	Nacional	Conjunta	Felipe Burbano de Lara / María Fernanda Lopez /Marcelo Rodas/Ana Lucia Cardenas /Lorena Cáceres
Produbanco	2005162315	19/01/2010	Nacional	Conjunta	Felipe Burbano de Lara / María Fernanda Lopez /Marcelo Rodas/Ana Lucia Cardenas /Lorena Cáceres
Produbanco	2005162129	11/01/2010	Nacional	Conjunta	Felipe Burbano de Lara / María Fernanda Lopez /Marcelo Rodas/Ana Lucia Cardenas /Lorena Cáceres

FLACSO Ecuador

Cuentas corrientes en moneda local

Banco	Número de Cuenta	Fecha de Apertura	Banco Nacional/ Extranjera	Tipo de Firma	Firmantes
Produbanco	2057018703	01/08/2008	Nacional	Conjunta	Felipe Burbano de Lara / María Fernanda Lopez /Marcelo Rodas/Ana Lucia Cardenas /Lorena Cáceres
Produbanco	2005161181	01/12/2009	Nacional	Conjunta	Felipe Burbano de Lara / María Fernanda Lopez /Marcelo Rodas/Ana Lucia Cardenas /Lorena Cáceres
Pichincha	3420444504	07/01/2009	Nacional	Conjunta	Felipe Burbano de Lara / María Fernanda Lopez /Marcelo Rodas/Ana Lucia Cardenas /Lorena Cáceres
Pichincha	3189236804	31/01/2003	Nacional	Conjunta	Felipe Burbano de Lara / María Fernanda Lopez /Marcelo Rodas/Ana Lucia Cardenas /Lorena Cáceres
Pichincha	2100282158	26/10/2022	Nacional	Conjunta	Felipe Burbano de Lara / María Fernanda Lopez /Marcelo Rodas/Ana Lucia Cardenas /Lorena Cáceres
Banco Central del Ecuador	1330981,00	10/01/2001	Nacional	Conjunta	FELIPE BURBANO /MARCELO RODAS /ANA LUCIA CARDENAS / LORENA CACERES

FLACSO El Salvador

Cuentas corrientes en moneda local

Banco	Número de Cuenta	Fecha de Apertura	Banco Nacional/ Extranjera	Tipo de Firma	Firmantes
Banco Promerica	1-7001426	12/12/2005	Nacional	Conjunta	Roberto Oswaldo López Salazar, Ana Yanira Ramírez Serrano
Banco Promerica	1-7002255	12/12/2005	Nacional	Conjunta	Roberto Oswaldo López Salazar, Ana Yanira Ramírez Serrano
Banco Promerica	1-6008411	01/02/2021	Nacional	Conjunta	Roberto Oswaldo López Salazar, Ana Yanira Ramírez Serrano
Banco Promerica	1-6008740	27/10/2021	Nacional	Conjunta	Roberto Oswaldo López Salazar, Ana Yanira Ramírez Serrano
Banco Cuscatlán	001-301-00-005739-3	01/10/2017	Nacional	Conjunta	Roberto Oswaldo López Salazar, Ana Yanira Ramírez Serrano

FLACSO Guatemala

Cuentas corrientes en moneda local

Banco	Número de Cuenta	Fecha de Apertura	Banco Nacional/ Extranjera	Tipo de Firma	Firmantes
Crédito Hipotecario Nacional	03-099-001286-9	15/11/2011	Nacional	Conjunta	Virgilio Reyes/Irma Romero/Jorge Calvo
GYT Continental	24-0006956-7	12/07/2004	Nacional	Conjunta	Virgilio Reyes/Irma Romero/Jorge Calvo
GYT Continental	24-0007082-1	08/11/2004	Nacional	Conjunta	Virgilio Reyes/Irma Romero/Jorge Calvo
GYT Continental	24-0007085-4	08/11/2004	Nacional	Conjunta	Virgilio Reyes/Irma Romero/Jorge Calvo
GYT Continental	24-0007877-4	02/03/2005	Nacional	Conjunta	Virgilio Reyes/Irma Romero/Jorge Calvo
GYT Continental	24-0007905-3	08/03/2005	Nacional	Conjunta	Virgilio Reyes/Irma Romero/Jorge Calvo
GYT Continental	24-0225003-3	02/03/2005	Nacional	Conjunta	Virgilio Reyes/Irma Romero/Jorge Calvo
GYT Continental	66-0025288-5	10/10/2017	Nacional	Conjunta	Virgilio Reyes/Irma Romero/Jorge Calvo
GYT Continental	066-0026994-8	15/03/2018	Nacional	Conjunta	Virgilio Reyes/Irma Romero/Jorge Calvo
GYT Continental	119-000148-2	28/06/2006	Nacional	Conjunta	Virgilio Reyes/Irma Romero/José Estuardo Miranda
Bac Credomatic	701714002	05/07/2007	Nacional	Conjunta	Enrique Virgilio Reyes e Irma Romero
Bac Credomatic	781505688	25/07/2013	Nacional	Conjunta	Enrique Virgilio Reyes e Irma Romero
Bac Credomatic	771570026	20/04/2012	Nacional	Conjunta	Enrique Virgilio Reyes e Irma Romero
Bac Credomatic	930016639		Nacional	Conjunta	Enrique Virgilio Reyes e Irma Romero
Banrural	3-722-00357-4	10/08/2011	Nacional	Conjunta	Virgilio Reyes/Irma Romero/Jorge Calvo
Banrural	3-722-00358-8	10/08/2011	Nacional	Conjunta	Virgilio Reyes/Irma Romero/Jorge Calvo
Banrural	3-722-00356-0	10/08/2011	Nacional	Conjunta	Virgilio Reyes/Irma Romero/Jorge Calvo
Banrural	3-445-59610-0	10/08/2011	Nacional	Conjunta	Virgilio Reyes/Irma Romero/Jorge Calvo

FLACSO Guatemala
Cuentas corrientes en moneda local

Banco	Número de Cuenta	Fecha de Apertura	Banco Nacional/ Extranjera	Tipo de Firma	Firmantes
Banco Agromercantil	30-4004434-7	21/09/2007	Nacional	Conjunta	Virgilio Reyes/Irma Romero/Jorge Calvo
Banco Agromercantil	30-4003548-8	14/03/2007	Nacional	Conjunta	Virgilio Reyes/Irma Romero/Jorge Calvo
Banco Agromercantil	30-2007753-9	15/10/2010	Nacional	Conjunta	Virgilio Reyes/Irma Romero/Jorge Calvo
Banco Agromercantil	30-4011601-2	21/09/2011	Nacional	Conjunta	Virgilio Reyes/Irma Romero/Jorge Calvo
Banco Agromercantil	30-4012035-2	10/03/2010	Nacional	Conjunta	Virgilio Reyes/Irma Romero/Jorge Calvo
Banco Industrial	325-005633-4	11/03/2014	Nacional	Conjunta	Virgilio Reyes/Irma Romero/Jorge Calvo
Banco Industrial	204-006779-3	14/03/2007	Nacional	Conjunta	Virgilio Reyes/Irma Romero/Jorge Calvo
Banco Industrial	204-006408-9	14/03/2007	Nacional	Conjunta	Virgilio Reyes/Irma Romero/Jorge Calvo
Banco Industrial	204-000332-7		Nacional	Conjunta	Virgilio Reyes/Irma Romero/Jorge Calvo
Banco Industrial	204-002914-0		Nacional	Conjunta	Virgilio Reyes/Irma Romero/Jorge Calvo
Banco Industrial	017-001795-4		Nacional	Conjunta	Virgilio Reyes/Irma Romero/Jorge Calvo
Banco Industrial	204-002856-3		Nacional	Conjunta	Virgilio Reyes/Irma Romero/Jorge Calvo
Banco Industrial	204-002857-1		Nacional	Conjunta	Virgilio Reyes/Irma Romero/Jorge Calvo

FLACSO Guatemala
Cuentas corrientes en moneda Extranjera

Banco	Número de Cuenta	Fecha de Apertura	Banco Nacional/ Extranjera	Tipo de Firma	Firmantes
Bac Credomatic	741500827	05/07/2013	Nacional	Conjunta	Virgilio Reyes/Irma Romero
Bac Credomatic	741500845	06/09/2013	Nacional	Conjunta	Virgilio Reyes/Irma Romero

FLACSO Guatemala

Cuentas corrientes en moneda Extranjera

Banco	Número de Cuenta	Fecha de Apertura	Banco Nacional/ Extranjera	Tipo de Firma	Firmantes
Banco Industrial	313-011348-7	06/09/2013	Nacional	Conjunta	Virgilio Reyes/Irma Romero
Banco Promerica	2495530001134	21/09/2009	Nacional	Conjunta	Virgilio Reyes/Irma Romero

FLACSO Honduras

Cuentas corrientes en moneda local

Banco	Número de Cuenta	Fecha de Apertura	Banco Nacional/ Extranjera	Tipo de Firma	Firmantes
Banco de Occidente	11-401-017027-4	19/02/2015	Nacional	Conjunta	Rolando Alcides Sierra Fonseca
Banco de Occidente	11-401-017212-9	27/02/2016	Nacional	Conjunta	Rolando Sierra Fonseca/Lilian Judith Coto Thompson

FLACSO México

Cuentas corrientes en moneda local

Banco	Número de Cuenta	Fecha de Apertura	Banco Nacional/ Extranjera	Tipo de Firma	Firmantes
Banco Nacional de México	7542129	03/08/2005	Nacional	Conjunta	Gloria Del Castillo Alemán / Raúl Federico Leyva Franco / José del Tronco
Banco Nacional de México	7543753	13/09/2005	Nacional	Conjunta	Gloria Del Castillo Alemán / Raúl Federico Leyva Franco / Karina Rubio García / Adriana Reyes Gamboa
Banco Nacional de México	7450623	06/06/1997	Nacional	Conjunta	Gloria Del Castillo Alemán / Raúl Federico Leyva Franco / Karina Rubio García / Adriana Reyes Gamboa
Banco Nacional de México	7535025	09/06/2005	Nacional	Conjunta	Gloria Del Castillo Alemán / Raúl Federico Leyva Franco / Karina Rubio García / Adriana Reyes Gamboa
Banco Nacional de México	8886260	16/06/2010	Nacional	Conjunta	Gloria Del Castillo Alemán / Raúl Federico Leyva Franco / Karina Rubio García / Adriana Reyes Gamboa
Banco Nacional de México	4685324	07/12/2010	Nacional	Conjunta	Gloria Del Castillo Alemán / Raúl Federico Leyva Franco / Karina Rubio García / Adriana Reyes Gamboa
Banco Nacional de México	4303928	07/12/2010	Nacional	Conjunta	Gloria Del Castillo Alemán / Raúl Federico Leyva Franco / Karina Rubio García / Adriana Reyes Gamboa
Banco Nacional de México	8390044	21/01/2013	Nacional	Conjunta	Gloria Del Castillo Alemán / Raúl Federico Leyva Franco / Karina Rubio García / Adriana Reyes Gamboa

FLACSO México

Cuentas corrientes en moneda local

Banco	Número de Cuenta	Fecha de Apertura	Banco Nacional/ Extranjera	Tipo de Firma	Firmantes
Banco Nacional de México	997046	12/11/2020	Nacional	Conjunta	Gloria Del Castillo Alemán/ Raúl Federico Leyva Franco / María Luisa Torregrosa y Armentia
Banco Nacional de México	6397474	25/05/2021	Nacional	Individual	Gloria Del Castillo Alemán
Banco Nacional de México	6397482	25/05/2021	Nacional	Individual	Gloria Del Castillo Alemán
Banco Nacional de México	1006203	15/10/2021	Nacional	Individual	Gloria Del Castillo Alemán
Banco Nacional de México	1634379	18/10/2021	Nacional	Individual	Gloria Del Castillo Alemán
Banco Nacional de México	Contrato 74784446	23/12/2004	Nacional	Conjunta	Gloria Del Castillo Alemán / Raúl Federico Leyva Franco
Banco Nacional de México	Contrato 9165651898	28/01/2010	Nacional	Conjunta	Gloria Del Castillo Alemán / Raúl Federico Leyva Franco / Karina Rubio García / Adriana Reyes Gamboa
Banco Nacional de México	Contrato 191987061	07/03/2012	Nacional	Conjunta	Gloria Del Castillo Alemán / Raúl Federico Leyva Franco
Banco Nacional de México	Contrato 9896114398	07/06/2021	Nacional	Individual	Gloria Del Castillo Alemán
Banco HSBC México	4019013184	18/06/2001	Nacional	Conjunta	Gloria Del Castillo Alemán / Raúl Federico Leyva Franco / Karina Rubio García / Adriana Reyes Gamboa
Banco HSBC México	Fideicomiso 156078 6288134655	30/11/2012	Nacional	Conjunta	Gloria Del Castillo Alemán / Alicia Azuma Hiruma / Raúl Federico Leyva Franco / María Alejandra Armesto / Héctor Raúl Pacheco Vega
Banco HSBC México	Fideicomiso 156078 6288134663	30/11/2012	Nacional	Conjunta	Gloria Del Castillo Alemán / Alicia Azuma Hiruma / Raúl Federico Leyva Franco / María Alejandra Armesto / Luis Jair Trejo Alonso
Banco HSBC México	Fideicomiso 156078 6288134671	30/11/2012	Nacional	Conjunta	Gloria Del Castillo Alemán / Alicia Azuma Hiruma / Raúl Federico Leyva Franco / Luis Jair Trejo Alonso / Pedro Terrazas Venegas
Banco HSBC México	Fideicomiso 156078 6288134689	30/11/2012	Nacional	Conjunta	Gloria Del Castillo Alemán / Alicia Azuma Hiruma / Raúl Federico Leyva Franco / María Alejandra Armesto / Pedro Terrazas Venegas
Banco HSBC México	Fideicomiso 156078 6288134697	30/11/2012	Nacional	Conjunta	Gloria Del Castillo Alemán / Raúl Federico Leyva Franco
Banco HSBC México	Fideicomiso 156078 6288139597	30/11/2012	Nacional	Conjunta	Gloria Del Castillo Alemán / Alicia Azuma Hiruma / Raúl Federico Leyva Franco / Pedro Terrazas Venegas / Roxana Uriza Téllez
Banco HSBC México	Fideicomiso 156078 6288140363	06/06/2022	Nacional	Conjunta	Gloria Del Castillo Alemán / Alicia Azuma Hiruma / Raúl Federico Leyva Franco / María Alejandra Armesto / Pedro Terrazas Venegas

FLACSO México

Cuentas corrientes en moneda local

Banco	Número de Cuenta	Fecha de Apertura	Banco Nacional/ Extranjera	Tipo de Firma	Firmantes
Banco HSBC México	Fideicomiso 156078 6288140371	06/06/2022	Nacional	Conjunta	Gloria Del Castillo Alemán / Alicia Azuma Hiruma / Raúl Federico Leyva Franco / María Alejandra Armesto / Pedro Terrazas Venegas
Banco HSBC México	Fideicomiso 156078 6288140389	06/06/2022	Nacional	Conjunta	Gloria Del Castillo Alemán / Alicia Azuma Hiruma / Raúl Federico Leyva Franco / Virginia Sayago Vergara / Gisela González Guerra
Banco HSBC México	Fideicomiso 156078 6288140397	06/06/2022	Nacional	Conjunta	Gloria Del Castillo Alemán / Alicia Azuma Hiruma / Raúl Federico Leyva Franco / Luis Jair Trejo Alonso

FLACSO México

Cuentas corrientes en moneda Extranjera

Banco	Número de Cuenta	Fecha de Apertura	Banco Nacional/ Extranjera	Tipo de Firma	Firmantes
Banco HSBC México	199305674	24/05/1993	Nacional	Conjunta	Gloria Del Castillo Alemán / Raúl Federico Leyva Franco / Karina Rubio García / Adriana Reyes Gamboa
Banco HSBC México	Fideicomiso 156078 7900046912	30/11/2012	Nacional	Conjunta	Gloria Del Castillo Alemán / Alicia Azuma Hiruma / Raúl Federico Leyva Franco / María Alejandra Armesto / Luis Jair Trejo Alonso
Banco HSBC México	Fideicomiso 156078 7900046920	30/11/2012	Nacional	Conjunta	Gloria Del Castillo Alemán / Alicia Azuma Hiruma / Raúl Federico Leyva Franco / Pedro Terrazas Venegas / Roxana Uriza Téllez
Banco HSBC México	Fideicomiso 156078 7900046938	30/11/2012	Nacional	Conjunta	Gloria Del Castillo Alemán / Alicia Azuma Hiruma / Raúl Federico Leyva Franco / Virginia Sayago Vergara / Gisela Gonzalez Guerra
Banco HSBC México	Fideicomiso 156078 7900046946	30/11/2012	Nacional	Conjunta	Gloria Del Castillo Alemán / Alicia Azuma Hiruma / Raúl Federico Leyva Franco / Héctor Raúl Pacheco Vega / Pedro Terrazas Venegas
Banco HSBC México	Fideicomiso 156078 7900046953	30/11/2012	Nacional	Conjunta	Gloria Del Castillo Alemán / Alicia Azuma Hiruma / Raúl Federico Leyva Franco / Luis Jair Trejo Alonso
Banco HSBC México	Fideicomiso 156078 7900046961	30/11/2012	Nacional	Conjunta	Gloria Del Castillo Alemán / Raúl Federico Leyva Franco
Banco Interam	197986370020	18/10/2016	Nacional	Conjunta	Gloria Del Castillo Alemán / Raúl Federico Leyva Franco
Interam Securities	JTM006075	11/02/2015	Extranjero	Conjunta	Gloria Del Castillo Alemán / Raúl Federico Leyva Franco

FLACSO Paraguay
Cuentas corrientes en moneda local

Banco	Número de Cuenta	Fecha de Apertura	Banco Nacional/ Extranjera	Tipo de Firma	Firmantes
Banco Regional Saeca	7588449	09/04/2012	Nacional	Conjunta	Maria Magdalena Rivarola Franco / Alba Maria Cubilla Duarte
Banco Atlas	962298	01/07/2016	Nacional	Conjunta	Maria Magdalena Rivarola Franco / Alba Maria Cubilla Duarte

FLACSO Paraguay
Cuentas corrientes en moneda extranjera

Banco	Número de Cuenta	Fecha de Apertura	Banco Nacional/ Extranjera	Tipo de Firma	Firmantes
Banco Regional Saeca	7796292,00	09/04/2012	Nacional	Conjunta	Maria Magdalena Rivarola Franco / Alba Maria Cubilla Duarte

FLACSO República Dominicana
Cuentas corrientes en moneda local

Banco	Número de Cuenta	Fecha de Apertura	Banco Nacional/ Extranjera	Tipo de Firma	Firmantes
Banco Múltiple BHD	0648184004-8	18/07/2007	Nacional	Conjunta	Cheila Valera y Josefina Zaiter/Clarissa Nina B. y Amelia Almanzar
Banco Múltiple BHD	0648184001-3	08/04/2005	Nacional	Conjunta	Cheila Valera y Josefina Zaiter/Clarissa Nina B. y Amelia Almanzar
Banco Múltiple BHD	0648184005-6	18/07/2007	Nacional	Conjunta	Cheila Valera y Josefina Zaiter/Clarissa Nina B. y Amelia Almanzar
Banreservas	011-001917-2	14/07/2005	Nacional	Conjunta	Cheila Valera /Josefina Zaiter/Clarissa Nina B./ Amelia Almanzar/Demóstenes Guarocuya Félix

FLACSO República Dominicana
Cuentas corrientes en moneda extranjera

Banco	Número de Cuenta	Fecha de Apertura	Banco Nacional/ Extranjera	Tipo de Firma	Firmantes
Banco Multiple BHD	0648184003-0	08/04/2005	Nacional	Conjunta	Cheila Valera y Josefina Zaiter/Clarissa Nina B. y Amelia Almanzar

FLACSO Uruguay

Cuentas corrientes en moneda local

Banco	Número de Cuenta	Fecha de Apertura	Banco Nacional/ Extranjera	Tipo de Firma	Firmantes
Banco de la República Oriental del Uruguay	CC 1565353 00001	05/03/2008	Nacional	Conjunta	Ana Gabriela Fernández Saavedra / Lena Gwen Fontela Kopl / José Miguel García Martínez
Banco de la República Oriental del Uruguay	CA 1565353 00003	07/10/2020	Nacional	Conjunta	Ana Gabriela Fernández Saavedra / Lena Gwen Fontela Kopl / José Miguel García Martínez

FLACSO Uruguay

Cuentas corrientes en moneda extranjera

Banco	Número de Cuenta	Fecha de Apertura	Banco Nacional/ Extranjera	Tipo de Firma	Firmantes
Banco de la República Oriental del Uruguay	CC 1565353 00002	05/03/2008	Nacional	Conjunta	Ana Gabriela Fernández Saavedra / Lena Gwen Fontela Kopl / José Miguel García Martínez
Banco de la República Oriental del Uruguay	CA 1565353 00004	07/10/2020	Nacional	Conjunta	Ana Gabriela Fernández Saavedra / Lena Gwen Fontela Kopl / José Miguel García Martínez

FLACSO Secretaría General

Cuentas corrientes en moneda local

Banco	Número de Cuenta	Fecha de Apertura	Banco Nacional/ Extranjera	Tipo de Firma	Firmantes
Banco Nacional de Costa Rica	100-01-000-076345-8	14/06/1994	Nacional	Conjunta	Josette Altmann Borbón / Esteban Zolezzi/Cinthy Fernández

FLACSO Secretaría General

Cuentas corrientes en moneda extranjera

Banco	Número de Cuenta	Fecha de Apertura	Banco Nacional/ Extranjera	Tipo de Firma	Firmantes
Banco Nacional de Costa Rica	100-02-000-68538-8	30/10/1992	Nacional	Conjunta	Josette Altmann Borbón / Esteban Zolezzi/Cinthy Fernández
Banco Nacional de Costa Rica	100-03-000-800062-2	14/02/1995	Nacional	Conjunta	Josette Altmann Borbón / Esteban Zolezzi/Cinthy Fernández
Banco Nacional de Costa Rica	100-02-000-622398-0	17/03/2016	Nacional	Conjunta	Josette Altmann Borbón / Esteban Zolezzi/Cinthy Fernández

FLACSO Secretaría General

Cuentas corrientes en moneda extranjera

Banco	Número de Cuenta	Fecha de Apertura	Banco Nacional/ Extranjera	Tipo de Firma	Firmantes
Banco Nacional de Costa Rica	100-02-000-622963-6	10/04/2019	Nacional	Conjunta	Josette Altmann Borbón / Esteban Zolezzi/Cinthy Fernández
Banco Nacional de Costa Rica	100-02-858-000026-5	03/12/2021	Nacional	Conjunta	Josette Altmann Borbón / Esteban Zolezzi
Banco Nacional de Costa Rica	100-02-858-000115-6	16/05/2022	Nacional	Conjunta	Josette Altmann Borbón / Esteban Zolezzi
Banco Nacional de Costa Rica	100-02-858-000147-4	26/08/2022	Nacional	Conjunta	Josette Altmann Borbón / Esteban Zolezzi
BCT	71020220419614	19/02/2019	Nacional	Conjunta	Josette Altmann Borbón / Esteban Zolezzi/Cinthy Fernández

Anexo 9: Cantidad de transferencias por más de USD 100.000 dólares (2021-2022)

RUBROS	RECIBIDAS		ENVIADAS	
	2021	2022	2021	2022
Argentina	1	4	0	0
Brasil	10	7	0	0
Chile	0	1	0	0
Costa Rica	1	1	0	0
Cuba	0	0	0	0
Ecuador	15	18	29	31
El Salvador	0	0	0	0
Guatemala	0	3	0	0
Honduras	0	0	0	0
México	67	78	79	91
Paraguay	0	0	0	0
República Dominicana	0	0	0	0
Uruguay	1	1	0	0
Secretaría General	4	7	3	9
TOTAL	99	120	111	131
SISTEMA SIN ARG ECU MEX	16	20	3	9

Anexo 10: Detalle por país de transferencias por más de USD 100.000 (2021-2022)

UNIDAD	RECIBIDAS		ENVIADAS	
	2021	2022	2021	2022
Argentina	187.658,00	536.198,91	0	0
Brasil	1.770.402,98	1.054.116,59	0	0
Chile	0	140.415,59	0	0
Costa Rica	163.324,94	108.829,32	0	0
Cuba	0	0	0	0
Ecuador	10.517.234,49	12.160.015,14	6.029.168,34	8.730.872,77
El Salvador	0	0	0	0
Guatemala	0	351.645,00	0	0
Honduras	0	0	0	0
México	31.373.391,18	38.198.224,05	28.039.433,44	35.726.284,02
Paraguay	0	0	0	0
República Dominicana	0	0	0	0
Uruguay	159.560,56	143.301,22	0	0
Secretaría General	1.521.253,18	1.263.373,38	870.626,59	1.179.485,00
TOTAL	45.692.825,33	53.956.119,20	34.939.228,37	45.636.641,79

Anexo 11: Monto promedio de transferencias superiores a los USD 100.000 (2021-2022)

UNIDAD	RECIBIDAS		ENVIADAS	
	2021	2022	2021	2022
Argentina	187.658,00	134.049,73	0	0
Brasil	177.040,30	150.588,08	0	0
Chile	0	140.415,59	0	0
Costa Rica	163.324,94	108.829,32	0	0
Cuba	0	0	0	0
Ecuador	701.148,97	675.556,40	207.902,36	281.641,06
El Salvador	0	0	0	0
Guatemala	0	117.215,00	0	0
Honduras	0	0	0	0
México	468.259,57	489.720,82	354.929,54	392.596,53
Paraguay	0	0	0	0
República Dominicana	0	0	0	0
Uruguay	159.560,56	143.301,22	0	0
Secretaría General	380.313,30	180.481,91	290.208,86	131.053,89
TOTAL	461.543,69	449.634,33	314.767,82	348.371,31

Anexo 12: Detalle de transferencias superiores a los USD 100.000 recibidas por Unidad (2022)

FLACSO ARGENTINA				
Fecha	Cuenta Afectada	Nombre	Concepto	Monto
27/07/2022	1-1-02-0006 HSBC UY	UNFPA - PANAMÁ	RE 800932 - Investigación y Extensión ESI - UNFPA LACRO	USD 105.725,00
15/07/2022	1-1-02-0006 HSBC UY	ONU MUJERES	RE 800276 - ONU Mujeres - Plataforma Virtual	USD 178.223,00
11/02/2022	1-1-02-0006 HSBC UY	OSDPC	RE 778196 - OSF s/convenio	USD 150.000,00
22/06/2022	1-1-02-0021 CREDICOOP(9157-3)	UNICEF	RE 796799 - UNICEF PLANEA Primer desembolso correspondiente al Proyecto "Implementación de red directivos y docentes PLaNEA, Nueva Escuela para Adolescentes (Ref: ARG/PCA202290/PD202274)	USD 102.250,91
FLACSO BRASIL				
Fecha	Cuenta Afectada	Nombre	Concepto	Monto
17/01/2022	Santander 13005661-0	Porticus Latin America Consultoria Ltda.	Pagamento referente ao valor total do projeto Porticus 4 - Educação Intercultural na Amazônia Legal	USD 122.757,75
18/01/2022	Itaú 48001-8	Fundação Renova	II TERMO ADITIVO ao TERMO DE PARCERIA Nº 4800018024 CELEBRADA ENTRE A FUNDAÇÃO RENOVA E A FACULDADE LATINO-AMERICANA DE CIÊNCIAS SOCIAIS NO DIA 26 DE ABRIL DE 2019 para o Gerenciamento e Controle dos recursos destinados ao custeio das despesas do Comitê Interfederativo (CIF) e Câmaras Técnicas, conforme disposto entre as cláusulas quinquagésima oitava e sexagésima primeira do TAC-GOV, denominado Gerenciador CIF. Parcela 2 do II Termo Aditivo ref. 9º Parcela do Termo de Parceria ref. Despesas fixas e estruturais para o primeiro trimestre de 2022.	USD 156.777,16
14/04/2022	Itaú 48171-9	Fundação Renova	Solicitação de aporte de recursos para execução de Atividades do Sistema CIF previstas para o mês de maio de 2022, conforme PMT CIF.	USD 105.236,08
19/04/2022	Itaú 48001-8	Fundação Renova	II TERMO ADITIVO ao TERMO DE PARCERIA Nº 4800018024 CELEBRADA ENTRE A FUNDAÇÃO RENOVA E A FACULDADE LATINO-AMERICANA DE CIÊNCIAS SOCIAIS NO DIA 26 DE ABRIL DE 2019 para o Gerenciamento e Controle dos recursos destinados ao custeio das despesas do Comitê Interfederativo (CIF) e Câmaras Técnicas, conforme disposto entre as cláusulas quinquagésima oitava e sexagésima primeira do TAC-GOV, denominado Gerenciador CIF. Parcela 2 do II Termo Aditivo ref. 9º Parcela do Termo de Parceria ref. Despesas fixas e estruturais para o primeiro trimestre de 2022.	USD 172.154,13
20/07/2022	Itaú 48001-8	Fundação Renova	II TERMO ADITIVO ao TERMO DE PARCERIA Nº 4800018024 CELEBRADA ENTRE A FUNDAÇÃO RENOVA E A FACULDADE LATINO-AMERICANA DE CIÊNCIAS SOCIAIS NO DIA 26 DE ABRIL DE 2019 para o Gerenciamento e Controle dos recursos destinados ao custeio das despesas do Comitê Interfederativo (CIF) e Câmaras Técnicas, conforme disposto entre as cláusulas quinquagésima oitava e sexagésima primeira do TAC-GOV, denominado Gerenciador CIF. Parcela 2 do II Termo Aditivo ref. 9º Parcela do Termo de Parceria ref. Despesas fixas e estruturais para o terceiro trimestre de 2022.	USD 156.777,16

FLACSO BRASIL				
Fecha	Cuenta Afectada	Nombre	Concepto	Monto
17/10/2022	Itaú 48001-8	Fundação Renova	II TERMO ADITIVO ao TERMO DE PARCERIA Nº 4800018024 CELEBRADA ENTRE A FUNDAÇÃO RENOVA E A FACULDADE LATINO-AMERICANA DE CIÊNCIAS SOCIAIS NO DIA 26 DE ABRIL DE 2019 para o Gerenciamento e Controle dos recursos destinados ao custeio das despesas do Comitê Interfederativo (CIF) e Câmaras Técnicas, conforme disposto entre as cláusulas quinquagésima oitava e sexagésima primeira do TAC-GOV, denominado Gerenciador CIF. Parcela 3 do II Termo Aditivo ref. 9º Parcela do Termo de Parceria ref. Despesas fixas e estruturais para o último trimestre de 2022.	USD 201.882,64
29/11/2022	Santander 13005664-1	Ministério dos Direitos Humanos	Pagamento referente à entrega do Produto 05 do Projeto.	USD 138.531,67
FLACSO CHILE				
Fecha	Cuenta Afectada	Nombre	Concepto	Monto
11/07/2022	05-000-87823-10	11-002-005 DIRECCION	Aporte Gobierno, saldo cuota 2021 y cuota 2022	USD 140.415,59
FLACSO COSTA RICA				
Fecha	Cuenta Afectada	Nombre	Concepto	Monto
09/09/2022	100-02-000-604480-4	Fundación OXFAM	Primer y único pago según acuerdo de colaboración firmado el 05/09/2022.	USD 108.829,32
FLACSO ECUADOR				
Fecha	Cuenta Afectada	Nombre	Concepto	Monto
18/01/2022	PICHINCHA	MINISTERIO DE RELACIONES EXTERIORES	CONVENIO CON LA CANCELLERÍA PAGO POR LA ASIGNACIÓN DEL AÑO 2021	USD 366.999,96
25/04/2022	PICHINCHA	MINISTERIO DE FINANZAS	APORTE DEL GOBIERNO FOPEDEUPO MES DE ENERO 2022	USD 810.733,59
05/05/2022	PICHINCHA	MINISTERIO DE FINANZAS	APORTE DEL GOBIERNO FOPEDEUPO MES DE FEBRERO DEL 2022	USD 810.733,59
05/05/2022	PICHINCHA	MINISTERIO DE FINANZAS	APORTE DEL GOBIERNO FOPEDEUPO MES DE MARZO DEL 2022	USD 810.733,59
05/05/2022	PICHINCHA	MINISTERIO DE FINANZAS	APORTE DEL GOBIERNO FOPEDEUPO MES DE ABRIL DEL 2022	USD 810.733,59
05/05/2022	PICHINCHA	MINISTERIO DE FINANZAS	APORTE DEL GOBIERNO FOPEDEUPO MES DE MAYO DEL 2022	USD 810.733,59
25/07/2022	PICHINCHA	MINISTERIO DE FINANZAS	APORTE DEL GOBIERNO FOPEDEUPO MES DE JUNIO DEL 2022	USD 810.733,59
25/07/2022	PICHINCHA	MINISTERIO DE FINANZAS	APORTE DEL GOBIERNO FOPEDEUPO MES DE JULIO DEL 2022	USD 810.733,59
29/07/2022	PICHINCHA	ADMINISTRADORA DE FONDOS ANEFI	TRANSFERENCIA DESDE EL FIDEICOMISO A FLACSO (DEVOLUCIÓN POR PRÉSTAMO PARA LA COMPRA DE BONOS DEL ESTADO)	USD 900.000,00
28/07/2022	PRODUBANCO	ADMINISTRADORA DE FONDOS ANEFI	TRANSFERENCIA DESDE EL FIDEICOMISO A FLACSO (DEVOLUCIÓN POR PRÉSTAMO PARA LA COMPRA DE BONOS DEL ESTADO)	USD 400.000,00
17/10/2022	PICHINCHA	BANCO PICHINCHA	CANCELACIÓN DE INVERSIÓN CERTIFICADO DE DEPOSITO A UNA TASA DEL 4,25%	USD 106.988,14
07/11/2022	PICHINCHA	BANCO PICHINCHA	CANCELACIÓN DE INVERSIÓN CERTIFICADO DE DEPOSITO A UNA TASA DEL 6,00%	USD 290.224,00

FLACSO ECUADOR				
Fecha	Cuenta Afectada	Nombre	Concepto	Monto
15/11/2022	PICHINCHA	MINISTERIO DE FINANZAS	APORTE DEL GOBIERNO FOPEDUPO MES DE AGOSTO DEL 2022	USD 810.733,59
22/12/2022	PICHINCHA	MINISTERIO DE RELACIONES EXTERIORES	CONVENIO CON LA CANCELLERÍA PAGO POR LA ASIGNACIÓN DEL AÑO 2022	USD 366.999,96
06/12/2022	PICHINCHA	MINISTERIO DE FINANZAS	APORTE DEL GOBIERNO FOPEDUPO MES DE SEPTIEMBRE DEL 2022	USD 810.733,59
06/12/2022	PICHINCHA	MINISTERIO DE FINANZAS	APORTE DEL GOBIERNO FOPEDUPO MES DE OCTUBRE DEL 2022	USD 810.733,59
31/12/2022	PICHINCHA	MINISTERIO DE FINANZAS	APORTE DEL GOBIERNO FOPEDUPO MES DE NOVIEMBRE DEL 2022	USD 810.733,59
31/12/2022	PICHINCHA	MINISTERIO DE FINANZAS	APORTE DEL GOBIERNO FOPEDUPO MES DE DICIEMBRE DEL 2022	USD 810.733,59
FLACSO GUATEMALA				
Fecha	Cuenta Afectada	Nombre	Concepto	Monto
30/06/2022	313-011348-7	Administración	Depósito 320238 Ch. 350238 Banco GyT Desinversión Certificado depósito a plazo T.C. 7-75608	USD 128.513,99
10/08/2022	313-011348-7	Convenio 50-2022 Colef Emifsur	N/ Crédito 22645 UD\$ 110691.1 T.C. 7.73248 Recibo A-1159 Colef primer aporte del convenio 50-2022 Colef Emifsur	USD 110.691,01
04/11/2022	313-011348-7	Convenio 50-2022 Colef Emifsur	N/ Crédito internacional 1966750 UD\$ 112440 T.C. 7.82196 Recibo A-1270 Colef segundo aporte del convenio 50-2022 Colef Emifsur	USD 112.440,00
FLACSO MÉXICO				
Fecha	Cuenta Afectada	Nombre	Concepto	Monto
13/01/2022	7450623	MOVIMIENTO DE INVERSIÓN	VENCIMIENTO DE INVERSIÓN 13-ENE-22 DE CTA 74784446	USD 159.088,86
27/01/2022	7450623	MOVIMIENTO DE INVERSIÓN	VENCIMIENTO DE INVERSIÓN 27-ENE-22 DE CTA 74784446	USD 175.859,40
27/01/2022	8886260	TRASPASO	FONDEO DE LA CTA 7450623 BMX PAGO EMPLEADOS 2A QNA ENE22	USD 137.716,28
01/02/2022	7450623	MOVIMIENTO DE INVERSIÓN	VENCIMIENTO DE INVERSIÓN DE LA CTA 74784446 INV BMX REINTEGRO AL FIDEICOMISO 156078 01-FEB-22	USD 1.592.188,84
01/02/2022	FISO 156078 6288134663	TRASPASO	REINTEGRO AL FISO 156078 DE CTA 7450623 A CTA 6288134663 INVESTIGACIÓN 01-FEB-22	USD 112.980,61
01/02/2022	FISO 156078 6288139597	TRASPASO	REINTEGRO AL FISO 156078 DE CTA 7450623 A CTA 6288139597 RETIRO 01-FEB-22	USD 1.357.370,22
11/02/2022	7450623	MOVIMIENTO DE INVERSIÓN	VENCIMIENTO DE INVERSIÓN 11-FEB-22 DE CTA 74784446	USD 109.773,49
25/02/2022	7450623	MOVIMIENTO DE INVERSIÓN	VENCIMIENTO DE INVERSIÓN 25-FEB-22 DE CTA 74784446	USD 170.245,84
25/02/2022	8886260	TRASPASO	FONDEO DE LA CTA 7450623 BMX PAGO EMPLEADOS 2A QNA FEB22	USD 102.221,57
28/02/2022	JTM-006075	STANFORD FINANCIAL CLAIMS AGENT	RECUPERACIÓN DE 8TH DISTRIBUCIÓN POR PARTE DE STANFORD	USD 123.438,67

FLACSO MÉXICO				
Fecha	Cuenta Afectada	Nombre	Concepto	Monto
15/03/2022	7450623	MOVIMIENTO DE INVERSIÓN	VENCIMIENTO DE INVERSIÓN 15-MZO-22 DE CTA 74784446	USD 121.345,28
28/03/2022	7450623	MOVIMIENTO DE INVERSIÓN	VENCIMIENTO DE INVERSIÓN 28-MZO-22 DE CTA 74784446	USD 123.761,93
28/03/2022	8886260	TRASPASO	FONDEO DE LA CTA 7450623 BMX PAGO EMPLEADOS 2A QNA MZO22	USD 102.766,37
12/04/2022	7450623	TRASPASO	ACUERDOS 18-MZO-22, PAGO POR ENTREGAS DE PATRIMONIO FISO 156078- CTA 6288134663 INVESTIGACION A CTA 7450623 12-ABL-22	USD 149.930,28
12/04/2022	7450623	TRASPASO	ACUERDOS 18-MZO-22, PAGO POR ENTREGAS DE PATRIMONIO FISO 156078- CTA 6288134655 ESTIMULOS A CTA 7450623 12-ABL-22	USD 349.837,33
12/04/2022	74784446	MOVIMIENTO DE INVERSIÓN	RETIRO POR INSTRUCCIÓN DE CTA 7450623 12-ABL-22	USD 549.744,53
25/04/2022	7450623	MOVIMIENTO DE INVERSIÓN	VENCIMIENTO DE INVERSIÓN 25-ABL-22 DE CTA 74784446	USD 173.981,18
25/04/2022	8886260	TRASPASO	FONDEO DE LA CTA 7450623 BMX PAGO ESTIMULO ANUAL ACADEMICO 2021	USD 167.414,19
28/04/2022	7450623	MOVIMIENTO DE INVERSIÓN	VENCIMIENTO DE INVERSIÓN 28-ABL-22 DE CTA 74784446	USD 124.861,51
28/04/2022	8886260	TRASPASO	FONDEO DE LA CTA 7450623 BMX PAGO EMPLEADOS 2A QNA ABL22	USD 102.052,17
12/05/2022	7450623	MOVIMIENTO DE INVERSIÓN	VENCIMIENTO DE INVERSIÓN 12-MAY-22 DE CTA 74784446	USD 276.417,68
16/05/2022	997046	CONSEJO NACIONAL DE CIENCIA Y TECNOLOGIA	DEPOSITO DE LA 1RA MINISTRACIÓN DEL PROYECTO 319964 CONACYT F-D00017	USD 297.851,00
26/05/2022	7450623	MOVIMIENTO DE INVERSIÓN	VENCIMIENTO DE INVERSIÓN 26-MAY-22 DE CTA 74784446	USD 155.511,98
26/05/2022	8886260	TRASPASO	FONDEO DE LA CTA 7450623 BMX PAGO EMPLEADOS 2A QNA MAY22	USD 104.645,93
27/05/2022	FISO 156078 7900046912	TRASPASO	ACUERDOS 28-ABL-22, TRASPASO DE CTA 7900046961 RENDIMIENTOS DLS A CTA 7900046912 ESTUDIANTES 27-MAY-22	USD 100.000,00
27/05/2022	FISO 156078 7900046953	TRASPASO	ACUERDOS 28-ABL-22, TRASPASO DE CTA 7900046961 RENDIMIENTOS DLS A CTA 7900046953 EQUIPAMIENTO 27-MAY-22	USD 400.000,00
10/06/2022	7450623	TRASPASO	ACUERDOS 28-ABL-2022, PAGO POR ENTREGAS DE PATRIMONIO FISO 156078- CTA 6288140397 A CTA 7450623 BMX 10-JUN-22	USD 446.137,22
10/06/2022	7450623	TRASPASO	ACUERDOS 28-ABL-22, PAGO POR ENTREGAS DE PATRIMONIO FISO 156078- CTA 6288140389 ACERVO PESOS A CTA 7450623 BMX 10-JUN-22	USD 101.974,22
10/06/2022	9165651898	MOVIMIENTO DE INVERSIÓN	RETIRO POR INSTRUCCIÓN DE CTA 7450623 10-JUN-22	USD 599.098,55
10/06/2022	FISO 156078 6288140389	TRASPASO	ACUERDOS 28-ABL-22, TRASPASO DE CTA 6288139597 RETIRO PESOS A CTA 6288140389 ACERVO PESOS 10-JUN-22	USD 101.974,22

FLACSO MÉXICO				
Fecha	Cuenta Afectada	Nombre	Concepto	Monto
10/06/2022	FISO 156078 6288140397	TRASPASO	ACUERDOS 28-ABL-22, TRASPASO DE CTA 6288134689 GARANTIAS PESOS A CTA 6288140397 EQUIPAMIENTO PESOS 10-JUN-22	USD 439.029,86
13/06/2022	7450623	MOVIMIENTO DE INVERSIÓN	VENCIMIENTO DE INVERSIÓN 13-JUN-22 DE CTA 9165651898	USD 589.572,35
13/06/2022	7450623	MOVIMIENTO DE INVERSIÓN	VENCIMIENTO DE INVERSIÓN 13-JUN-22 DE CTA 74784446	USD 191.422,92
13/06/2022	74784446	MOVIMIENTO DE INVERSIÓN	RETIRO POR INSTRUCCIÓN DE CTA 7450623 13-JUN-22	USD 589.572,43
22/06/2022	7450623	TRASPASO	TRASPASO CAS PARA INVERSIÓN DE CTA 4019013184 HSBC A 7450623 BMX	USD 2.475.700,99
22/06/2022	4019013184	TESORERIA DE LA FEDERACIÓN	DEPOSITO CAS FACTURA A00017	USD 3.597.746,42
22/06/2022	9165651898	MOVIMIENTO DE INVERSIÓN	RETIRO POR INSTRUCCIÓN DE CTA 7450623 22-JUN-22	USD 2.475.700,99
23/06/2022	7450623	TRASPASO	TRASPASO CAS PARA INVERSIÓN DE CTA 4019013184 HSBC A 7450623 BMX	USD 1.130.430,05
23/06/2022	7450623	MOVIMIENTO DE INVERSIÓN	VENCIMIENTO DE INVERSIÓN 23-JUN-22 DE CTA 9165651898	USD 2.494.200,98
23/06/2022	74784446	MOVIMIENTO DE INVERSIÓN	RETIRO POR INSTRUCCIÓN DE CTA 7450623 23-JUN-22 CAS 2022	USD 3.624.631,03
28/06/2022	7450623	MOVIMIENTO DE INVERSIÓN	VENCIMIENTO DE INVERSIÓN 28-JUN-22 DE CTA 74784446	USD 126.058,38
28/06/2022	8886260	TRASPASO	FONDEO DE LA CTA 7450623 BMX PAGO EMPLEADOS 2A QNA JUN22	USD 111.351,79
13/07/2022	7450623	MOVIMIENTO DE INVERSIÓN	VENCIMIENTO DE INVERSIÓN 13-JUL-22 DE CTA 74784446	USD 221.038,89
28/07/2022	7450623	MOVIMIENTO DE INVERSIÓN	VENCIMIENTO DE INVERSIÓN 28-JUL-22 DE CTA 74784446	USD 480.694,34
28/07/2022	8886260	TRASPASO	FONDEO DE LA CTA 7450623 BMX PAGO EMPLEADOS 2A QNA JUL22 Y BONO FIN DE GESTIÓN 2018-2022	USD 419.228,30
17/08/2022	7450623	MOVIMIENTO DE INVERSIÓN	VENCIMIENTO DE INVERSIÓN 17-AGO-22 DE CTA 74784446	USD 231.306,21
17/08/2022	6397482	TRASPASO	TRASPASO DE RECURSOS DE CTA 7535025 BMX PARA INVERSIÓN 17-AGO-22	USD 114.166,63
17/08/2022	9896114398	MOVIMIENTO DE INVERSIÓN	RETIRO POR INSTRUCCIÓN DE CTA 6397482 17-AGO-22	USD 114.166,63
26/08/2022	7450623	MOVIMIENTO DE INVERSIÓN	VENCIMIENTO DE INVERSIÓN 26-AGO-22 DE CTA 74784446	USD 121.843,05
26/08/2022	8886260	TRASPASO	FONDEO DE LA CTA 7450623 BMX PAGO EMPLEADOS 2A QNA AGO22	USD 109.338,03

FLACSO MÉXICO				
Fecha	Cuenta Afectada	Nombre	Concepto	Monto
13/09/2022	7450623	MOVIMIENTO DE INVERSIÓN	VENCIMIENTO DE INVERSIÓN 13-SEP-22 DE CTA 74784446	USD 259.905,21
15/09/2022	7450623	TRASPASO	ACUERDOS 31-AGO-22, PAGO POR ENTREGAS DE PATRIMONIO FISO 156078- CTA 6288139597 A CTA 7450623 BMX 15-SEP-22	USD 350.406,47
15/09/2022	74784446	MOVIMIENTO DE INVERSIÓN	RETIRO POR INSTRUCCIÓN DE CTA 7450623 15-SEP-22	USD 363.087,98
21/09/2022	74784446	MOVIMIENTO DE INVERSIÓN	RETIRO POR INSTRUCCIÓN DE CTA 7450623 21-SEP-22	USD 123.800,17
28/09/2022	7450623	MOVIMIENTO DE INVERSIÓN	VENCIMIENTO DE INVERSIÓN 28-SEP-22 DE CTA 74784446	USD 273.124,93
28/09/2022	8886260	TRASPASO	FONDEO DE LA CTA 7450623 BMX PAGO EMPLEADOS 2A QNA SEP22	USD 114.636,17
13/10/2022	7450623	MOVIMIENTO DE INVERSIÓN	VENCIMIENTO DE INVERSIÓN 13-OCT-22 DE CTA 74784446	USD 170.200,82
27/10/2022	7450623	MOVIMIENTO DE INVERSIÓN	VENCIMIENTO DE INVERSIÓN 27-OCT-22 DE CTA 74784446	USD 150.841,53
27/10/2022	8886260	TRASPASO	FONDEO DE LA CTA 7450623 BMX PAGO EMPLEADOS 2A QNA OCT22	USD 122.894,73
04/11/2022	4685324	INSTITUTO NACIONAL DE LOS PUEBLOS INDIGENAS	DEPOSITO F-D00035 CORRESPONDIENTE A LA UNICA MINISTRACIÓN PARA EL DESARROLLO DEL "CURSO: DERECHOS INDÍGENAS Y AFROMEXICANOS A LA LIBRE DETERMINACIÓN Y TERRITORIO"	USD 109.318,51
08/11/2022	191987061	MOVIMIENTO DE INVERSIÓN	RETIRO POR INSTRUCCIÓN DE CTA 4685324 08-NOV-22	USD 110.456,36
11/11/2022	7450623	MOVIMIENTO DE INVERSIÓN	VENCIMIENTO DE INVERSIÓN 11-NOV-22 DE CTA 74784446	USD 114.726,31
14/11/2022	74784446	MOVIMIENTO DE INVERSIÓN	RETIRO POR INSTRUCCIÓN DE CTA 7450623 14-NOV-22	USD 132.114,80
17/11/2022	7450623	MOVIMIENTO DE INVERSIÓN	VENCIMIENTO DE INVERSIÓN 17-NOV-22 DE CTA 74784446	USD 162.112,92
28/11/2022	7450623	MOVIMIENTO DE INVERSIÓN	VENCIMIENTO DE INVERSIÓN 28-NOV-22 DE CTA 74784446	USD 178.910,38
28/11/2022	8886260	TRASPASO	FONDEO DE LA CTA 7450623 BMX PAGO EMPLEADOS 2A QNA NOV22	USD 120.167,56
06/12/2022	7450623	MOVIMIENTO DE INVERSIÓN	VENCIMIENTO DE INVERSIÓN 06-DIC-22 DE CTA 74784446	USD 131.854,17
06/12/2022	8886260	TRASPASO	FONDEO DE LA CTA 7450623 BMX PAGO EMPLEADOS 2A QNA DIC22	USD 119.214,48
08/12/2022	7450623	MOVIMIENTO DE INVERSIÓN	VENCIMIENTO DE INVERSIÓN 08-DIC-22 DE CTA 74784446	USD 382.278,33
08/12/2022	8886260	TRASPASO	FONDEO DE LA CTA 7450623 BMX PAGO EMPLEADOS AGUINALDO 2022	USD 341.790,51

FLACSO MÉXICO				
Fecha	Cuenta Afectada	Nombre	Concepto	Monto
15/12/2022	7450623	MOVIMIENTO DE INVERSIÓN	VENCIMIENTO DE INVERSIÓN 15-DIC-22 DE CTA 74784446	USD 189.891,27
15/12/2022	74784446	MOVIMIENTO DE INVERSIÓN	RETIRO POR INSTRUCCIÓN DE CTA 7450623 15-DIC-22	USD 135.868,67
16/12/2022	7450623	MOVIMIENTO DE INVERSIÓN	VENCIMIENTO DE INVERSIÓN 16-DIC-22 DE CTA 74784446	USD 1.576.052,18
16/12/2022	FISO 156078 6288134697	TRASPASO	REINTEGRO AL FISO 156078 DE CTA 7450623 A CTA 6288134697 RENDIMIENTOS 16-DIC-22	USD 717.194,60
16/12/2022	FISO 156078 6288134697	TRASPASO	APORTACION EXTRAORDINARIA AL FISO 156078 DE CTA 7450623 A CTA 6288134697 RENDIMIENTOS 16-DIC-22	USD 858.746,33
29/12/2022	7450623	TRASPASO	TRASPASO DE CAS PARA INVERTIR EN BMX DE CTA 4019013184	USD 880.413,03
29/12/2022	4019013184	TESORERIA DE LA FEDERACIÓN	DEPOSITO CAS 2022 FACTURA A00025	USD 880.413,03
29/12/2022	74784446	MOVIMIENTO DE INVERSIÓN	RETIRO POR INSTRUCCIÓN DE CTA 7450623 29-DIC-2022 INVERSIÓN CAS 2022	USD 880.412,92
FLACSO URUGUAY				
Fecha	Cuenta Afectada	Nombre	Concepto	Monto
02/05/2022	1565353-00002	union europea	EuropeAid / 167999 / DD /ACT / UY EIDHR / 2020 / 421380	USD 143.301,22
SECRETARÍA GENERAL				
Fecha	Cuenta Afectada	Nombre	Concepto	Monto
27/06/2022	68538-8	FLACSO	Contribución 2022 del Gobierno de México	USD 100.000,00
06/06/2022	622398-0	FLACSO/PRO Y JUNTOS JAPON	Goberment Japon Proyecto juntos Japon	USD 142.951,00
09/11/2022	622398-0	FLACSO/PRO Y JUNTOS JAPON	Goberment Japon Proyecto juntos Japon	USD 599.147,38
11/10/2022	622398-0	FLACSO	Vence CDP	USD 101.275,00
21/02/2022	204196147	FLACSO	Traspaso de fondos entre cuenta para Creacion CDP	USD 120.000,00
12/09/2022	204196147	FLACSO	Traspaso de fondos entre cuenta para Creacion CDP	USD 100.000,00
12/12/2022	204196147	FLACSO	Traspaso de fondos entre cuenta para Creacion CDP	USD 100.000,00

Anexo 13: Detalle de transferencias superiores a los USD 100.000 enviadas por Unidad (2022)

FLACSO ECUADOR				
Fecha	Cuenta Afectada	Nombre	Concepto	Monto
10/01/2022	PICHINCHA	INSTITUTO ECUATORIANO DE SEGURIDAD SOCIAL	PAGO DE APORTES PATRONALES DE LOS FUNCIONARIOS Y EMPLEADOS DE FLACSO, CORRESPONDIENTE AL MES DE DICIEMBRE DEL 2021	USD 128.927,86
11/01/2022	PICHINCHA	PERSONAL SEDE ECUADOR	JUBILACIÓN PATRONAL DE MARÍA DEL CARMÉN ULCUANGO	USD 100.813,60
28/01/2022	PICHINCHA	PERSONAL SEDE ECUADOR	SUELDOS PERSONAL POR EL MES DE ENERO DEL 2022	USD 270.095,12
10/02/2022	PICHINCHA	INSTITUTO ECUATORIANO DE SEGURIDAD SOCIAL	PAGO DE APORTES PATRONALES DE LOS FUNCIONARIOS Y EMPLEADOS DE FLACSO, CORRESPONDIENTE AL MES DE ENERO DEL 2022	USD 128.392,17
25/02/2022	PICHINCHA	PERSONAL SEDE ECUADOR	SUELDOS PERSONAL POR EL MES DE FEBRERO DEL 2022	USD 273.342,75
24/02/2022	PICHINCHA	PERSONAL SEDE ECUADOR	JUBILACIÓN PATRONAL DE SIMON PANCHANO	USD 182.980,97
10/03/2022	PICHINCHA	INSTITUTO ECUATORIANO DE SEGURIDAD SOCIAL	PAGO DE APORTES PATRONALES DE LOS FUNCIONARIOS Y EMPLEADOS DE FLACSO, CORRESPONDIENTE AL MES DE FEBRERO DEL 2022	USD 127.136,92
29/03/2022	PICHINCHA	PERSONAL SEDE ECUADOR	SUELDOS PERSONAL POR EL MES DE MARZO DEL 2022	USD 271.637,29
11/04/2022	PICHINCHA	INSTITUTO ECUATORIANO DE SEGURIDAD SOCIAL	PAGO DE APORTES PATRONALES DE LOS FUNCIONARIOS Y EMPLEADOS DE FLACSO, CORRESPONDIENTE AL MES DE MARZO DEL 2022	USD 127.921,29
27/04/2022	PICHINCHA	PERSONAL SEDE ECUADOR	SUELDOS PERSONAL POR EL MES DE ABRIL DEL 2022	USD 275.467,38
29/04/2022	PICHINCHA	ADMINISTRADORA DE FONDOS ANEFI	PAGO PRÉSTAMO AL FIDECOMISO DEL FONDO DE DESARROLLO ACADÉMICO	USD 2.000.000,00
29/04/2022	PICHINCHA	ADMINISTRADORA DE FONDOS ANEFI	PAGO PRÉSTAMO AL FIDECOMISO DEL FONDO DE DESARROLLO ACADÉMICO	USD 100.000,00
10/05/2022	PICHINCHA	INSTITUTO ECUATORIANO DE SEGURIDAD SOCIAL	PAGO DE APORTES PATRONALES DE LOS FUNCIONARIOS Y EMPLEADOS DE FLACSO, CORRESPONDIENTE AL MES DE ABRIL DEL 2022	USD 128.635,48

FLACSO ECUADOR

Fecha	Cuenta Afectada	Nombre	Concepto	Monto
27/05/2022	PICHINCHA	PERSONAL SEDE ECUADOR	SUELDOS PERSONAL POR EL MES DE MAYO DEL 2022	USD 272.903,22
10/06/2022	PICHINCHA	INSTITUTO ECUATORIANO DE SEGURIDAD SOCIAL	PAGO DE APORTES PATRONALES DE LOS FUNCIONARIOS Y EMPLEADOS DE FLACSO, CORRESPONDIENTE AL MES DE MAYO DEL 2022	USD 129.248,39
27/06/2022	PICHINCHA	PERSONAL SEDE ECUADOR	SUELDOS PERSONAL POR EL MES DE JUNIO DEL 2022	USD 275.760,26
11/07/2022	PICHINCHA	INSTITUTO ECUATORIANO DE SEGURIDAD SOCIAL	PAGO DE APORTES PATRONALES DE LOS FUNCIONARIOS Y EMPLEADOS DE FLACSO, CORRESPONDIENTE AL MES DE JUNIO DEL 2022	USD 129.416,59
22/07/2022	PICHINCHA	PERSONAL SEDE ECUADOR	SUELDOS PERSONAL POR EL MES DE JULIO DEL 2022	USD 274.664,15
21/07/2022	PICHINCHA	ADMINISTRADORA DE FONDOS ANEFI	TRANSFERENCIA AL FIDECOMISO PARA COMPRA DE BONOS DEL ESTADO	USD 900.000,00
20/07/2022	PRODUBANCO	ADMINISTRADORA DE FONDOS ANEFI	TRANSFERENCIA AL FIDECOMISO PARA COMPRA DE BONOS DEL ESTADO	USD 400.000,00
10/08/2022	PICHINCHA	INSTITUTO ECUATORIANO DE SEGURIDAD SOCIAL	PAGO DE APORTES PATRONALES DE LOS FUNCIONARIOS Y EMPLEADOS DE FLACSO, CORRESPONDIENTE AL MES DE JULIO DEL 2022	USD 129.624,94
26/08/2022	PICHINCHA	PERSONAL SEDE ECUADOR	SUELDOS PERSONAL POR EL MES DE AGOSTO DEL 2022	USD 272.889,08
12/09/2022	PICHINCHA	INSTITUTO ECUATORIANO DE SEGURIDAD SOCIAL	PAGO DE APORTES PATRONALES DE LOS FUNCIONARIOS Y EMPLEADOS DE FLACSO, CORRESPONDIENTE AL MES DE AGOSTO DEL 2022	USD 129.356,15
30/09/2022	PICHINCHA	PERSONAL SEDE ECUADOR	SUELDOS PERSONAL POR EL MES DE SEPTIEMBRE DEL 2022	USD 271.076,58
10/10/2022	PICHINCHA	INSTITUTO ECUATORIANO DE SEGURIDAD SOCIAL	PAGO DE APORTES PATRONALES DE LOS FUNCIONARIOS Y EMPLEADOS DE FLACSO, CORRESPONDIENTE AL MES DE SEPTIEMBRE DEL 2022	USD 127.505,24
27/10/2022	PICHINCHA	PERSONAL SEDE ECUADOR	SUELDOS PERSONAL POR EL MES DE OCTUBRE DEL 2022	USD 269.840,43
10/11/2022	PICHINCHA	INSTITUTO ECUATORIANO DE SEGURIDAD SOCIAL	PAGO DE APORTES PATRONALES DE LOS FUNCIONARIOS Y EMPLEADOS DE FLACSO, CORRESPONDIENTE AL MES DE OCTUBRE DEL 2022	USD 127.697,50

FLACSO ECUADOR

Fecha	Cuenta Afectada	Nombre	Concepto	Monto
28/11/2022	PICHINCHA	PERSONAL SEDE ECUADOR	SUELDOS PERSONAL POR EL MES DE NOVIEMBRE DEL 2022	USD 271.350,94
09/12/2022	PICHINCHA	PERSONAL SEDE ECUADOR	PAGO DEL DÉCIMO TERCER SUELDO POR EL AÑO 2022 A LOS FUNCIONARIOS Y EMPLEADOS DE FLACSO.	USD 233.383,13
12/12/2022	PICHINCHA	INSTITUTO ECUATORIANO DE SEGURIDAD SOCIAL	PAGO DE APORTES PATRONALES DE LOS FUNCIONARIOS Y EMPLEADOS DE FLACSO, CORRESPONDIENTE AL MES DE NOVIEMBRE DEL 2022	USD 128.834,93

FLACSO MÉXICO

Fecha	Cuenta Afectada	Nombre	Concepto	Monto
13/01/2022	7450623	TESORERIA DE LA FEDERACION	IMPUESTOS SAT/DICIEMBRE 2021	USD 153.577,73
13/01/2022	74784446	MOVIMIENTO DE INVERSIÓN	VENCIMIENTO DE INVERSIÓN 13-ENE-22 A CTA 7450623	USD 159.088,86
27/01/2022	7450623	TRASPASO	FONDEO A LA CTA 8886260 BMX PAGO EMPLEADOS 2A QNA ENE22	USD 137.716,28
27/01/2022	74784446	MOVIMIENTO DE INVERSIÓN	VENCIMIENTO DE INVERSIÓN 27-ENE-22 A CTA 7450623	USD 175.859,40
28/01/2022	8886260	EMPLEADOS FLACSO MÉXICO	TRANSFERENCIA EN LA NÓMINA QUIN#2202- CUENTA BANCARIA 8886260	USD 116.693,36
01/02/2022	7450623	TRASPASO	REINTEGRO AL FISO 156078 DE CTA 7450623 A CTA 6288134663 INVESTIGACIÓN 01-FEB-22	USD 112.980,61
01/02/2022	7450623	TRASPASO	REINTEGRO AL FISO 156078 DE CTA 7450623 A CTA 6288139597 RETIRO 01-FEB-22	USD 1.357.370,22
01/02/2022	74784446	MOVIMIENTO DE INVERSIÓN	VENCIMIENTO DE INVERSIÓN A LA CTA 7450623 BMX PARA REINTEGRO AL FIDEICOMISO 156078 01-FEB-22	USD 1.592.188,84
11/02/2022	74784446	MOVIMIENTO DE INVERSIÓN	VENCIMIENTO DE INVERSIÓN 11-FEB-22 A CTA 7450623	USD 109.773,49
25/02/2022	7450623	TRASPASO	FONDEO A LA CTA 8886260 BMX PAGO EMPLEADOS 2A QNA FEB22	USD 102.221,57
25/02/2022	74784446	MOVIMIENTO DE INVERSIÓN	VENCIMIENTO DE INVERSIÓN 25-FEB-22 A CTA 7450623	USD 170.245,84
28/02/2022	8886260	EMPLEADOS FLACSO MÉXICO	TRANSFERENCIA EN LA NÓMINA QUIN#2204- CUENTA BANCARIA 8886260	USD 102.193,90
15/03/2022	74784446	MOVIMIENTO DE INVERSIÓN	VENCIMIENTO DE INVERSIÓN 15-MZO-22 A CTA 7450623	USD 121.345,28
28/03/2022	7450623	TRASPASO	FONDEO A LA CTA 8886260 BMX PAGO EMPLEADOS 2A QNA MZO22	USD 102.766,37

FLACSO MÉXICO				
Fecha	Cuenta Afectada	Nombre	Concepto	Monto
28/03/2022	74784446	MOVIMIENTO DE INVERSIÓN	VENCIMIENTO DE INVERSIÓN 28-MZO-22 A CTA 7450623	USD 123.761,93
12/04/2022	7450623	MOVIMIENTO DE INVERSIÓN	RETIRO POR INSTRUCCIÓN A CTA INVERSIÓN 74784446 12-ABL-22	USD 549.744,53
12/04/2022	FISO 156078 6288134655	TRASPASO	ACUERDOS 18-MZO-22, PAGO POR ENTREGAS DE PATRIMONIO FISO 156078- CTA 6288134655 ESTIMULOS A CTA 7450623 12-ABL-22	USD 349.837,33
12/04/2022	FISO 156078 6288134663	TRASPASO	ACUERDOS 18-MZO-22, PAGO POR ENTREGAS DE PATRIMONIO FISO 156078- CTA 6288134663 INVESTIGACION A CTA 7450623 12-ABL-22	USD 149.930,28
25/04/2022	7450623	TRASPASO	FONDEO A LA CTA 8886260 BMX PAGO ESTIMULO ANUAL ACADEMICO 2021	USD 167.414,19
25/04/2022	8886260	EMPLEADOS FLACSO MÉXICO	TRANSFERENCIA EN LA NÓMINA EAA#2201- CUENTA BANCARIA 8886260	USD 167.078,92
25/04/2022	74784446	MOVIMIENTO DE INVERSIÓN	VENCIMIENTO DE INVERSIÓN 25-ABL-22 A CTA 7450623	USD 173.981,18
28/04/2022	7450623	TRASPASO	FONDEO A LA CTA 8886260 BMX PAGO EMPLEADOS 2A QNA ABL22	USD 102.052,17
28/04/2022	74784446	MOVIMIENTO DE INVERSIÓN	VENCIMIENTO DE INVERSIÓN 28-ABL-22 A CTA 7450623	USD 124.861,51
29/04/2022	8886260	EMPLEADOS FLACSO MÉXICO	TRANSFERENCIA EN LA NÓMINA QUIN#2208- CUENTA BANCARIA 8886260	USD 100.987,91
12/05/2022	74784446	MOVIMIENTO DE INVERSIÓN	VENCIMIENTO DE INVERSIÓN 12-MAY-22 A CTA 7450623	USD 276.417,68
26/05/2022	7450623	TRASPASO	FONDEO A LA CTA 8886260 BMX PAGO EMPLEADOS 2A QNA MAY22	USD 104.645,93
26/05/2022	74784446	MOVIMIENTO DE INVERSIÓN	VENCIMIENTO DE INVERSIÓN 26-MAY-22 A CTA 7450623	USD 155.511,98
27/05/2022	8886260	EMPLEADOS FLACSO MÉXICO	TRANSFERENCIA EN LA NÓMINA QUIN#2210- CUENTA BANCARIA 8886260	USD 104.272,10
27/05/2022	FISO 156078 7900046961	TRASPASO	ACUERDOS 28-ABL-22, TRASPASO DE CTA 7900046961 RENDIMIENTOS DLS A CTA 7900046953 EQUIPAMIENTO 27-MAY-22	USD 400.000,00
27/05/2022	FISO 156078 7900046961	TRASPASO	ACUERDOS 28-ABL-22, TRASPASO DE CTA 7900046961 RENDIMIENTOS DLS A CTA 7900046912 ESTUDIANTES 27-MAY-22	USD 100.000,00
10/06/2022	7450623	MOVIMIENTO DE INVERSIÓN	RETIRO POR INSTRUCCIÓN A CTA INVERSIÓN 9165651898 10-JUN-22	USD 599.098,55
10/06/2022	FISO 156078 6288134689	TRASPASO	ACUERDOS 28-ABL-22, TRASPASO DE CTA 6288134689 GARANTIAS PESOS A CTA 6288140397 EQUIPAMIENTO PESOS 10-JUN-22	USD 439.029,86
10/06/2022	FISO 156078 6288139597	TRASPASO	ACUERDOS 28-ABL-22, TRASPASO DE CTA 6288139597 RETIRO PESOS A CTA 6288140389 ACERVO PESOS 10-JUN-22	USD 101.974,22

FLACSO MÉXICO				
Fecha	Cuenta Afectada	Nombre	Concepto	Monto
10/06/2022	FISO 156078 6288140389	TRASPASO	ACUERDOS 28-ABL-22, PAGO POR ENTREGAS DE PATRIMONIO FISO 156078- CTA 6288140389 ACERVO PESOS A CTA 7450623 BMX 10-JUN-22	USD 101.974,22
10/06/2022	FISO 156078 6288140397	TRASPASO	ACUERDOS 28-ABL-2022, PAGO POR ENTREGAS DE PATRIMONIO FISO 156078- CTA 6288140397 A CTA 7450623 BMX 10-JUN-22	USD 446.137,22
13/06/2022	7450623	MOVIMIENTO DE INVERSIÓN	RETIRO POR INSTRUCCIÓN A CTA INVERSIÓN 74784446 13-JUN-22	USD 589.572,43
13/06/2022	9165651898	MOVIMIENTO DE INVERSIÓN	VENCIMIENTO DE INVERSIÓN 13-JUN-22 A CTA 7450623	USD 589.572,35
13/06/2022	74784446	MOVIMIENTO DE INVERSIÓN	VENCIMIENTO DE INVERSIÓN 13-JUN-22 A CTA 7450623	USD 191.422,92
22/06/2022	7450623	MOVIMIENTO DE INVERSIÓN	RETIRO POR INSTRUCCIÓN A CTA INVERSIÓN 9165651898 22-JUN-22	USD 2.475.700,99
22/06/2022	4019013184	TRASPASO	TRASPASO CAS PARA INVERSIÓN DE CTA 401903184 HSBC A 7450623 BMX	USD 2.475.700,99
23/06/2022	7450623	MOVIMIENTO DE INVERSIÓN	RETIRO POR INSTRUCCIÓN A CTA INVERSIÓN 74784446 23-JUN-22 CAS 2022	USD 3.624.631,03
23/06/2022	4019013184	TRASPASO	TRASPASO CAS PARA INVERSIÓN DE CTA 401903184 HSBC A 7450623 BMX	USD 1.130.430,05
23/06/2022	9165651898	MOVIMIENTO DE INVERSIÓN	VENCIMIENTO DE INVERSIÓN 23-JUN-22 A CTA 7450623	USD 2.494.200,98
28/06/2022	7450623	TRASPASO	FONDEO A LA CTA 8886260 BMX PAGO EMPLEADOS 2A QNA JUN22	USD 111.351,79
28/06/2022	74784446	MOVIMIENTO DE INVERSIÓN	VENCIMIENTO DE INVERSIÓN 28-JUN-22 A CTA 7450623	USD 126.058,38
29/06/2022	8886260	EMPLEADOS FLACSO MÉXICO	TRANSFERENCIA EN LA NÓMINA QUIN#2212- CUENTA BANCARIA 8886260	USD 110.162,34
13/07/2022	74784446	MOVIMIENTO DE INVERSIÓN	VENCIMIENTO DE INVERSIÓN 13-JUL-22 A CTA 7450623	USD 221.038,89
28/07/2022	7450623	TRASPASO	FONDEO A LA CTA 8886260 BMX PAGO EMPLEADOS 2A QNA JUL22, BONO FIN DE GESTIÓN	USD 419.228,30
28/07/2022	74784446	MOVIMIENTO DE INVERSIÓN	VENCIMIENTO DE INVERSIÓN 28-JUL-22 A CTA 7450623	USD 480.694,34
29/07/2022	8886260	EMPLEADOS FLACSO MÉXICO	TRANSFERENCIA EN LA NÓMINA NESP#4- CUENTA BANCARIA 8886260	USD 236.505,78
29/07/2022	8886260	EMPLEADOS FLACSO MÉXICO	TRANSFERENCIA EN LA NÓMINA QUIN#2214- CUENTA BANCARIA 8886260	USD 105.278,47
17/08/2022	7450623	TESORERIA DE LA FEDERACION	IMPUESTOS SAT/JULIO 22	USD 188.020,70

FLACSO MÉXICO

Fecha	Cuenta Afectada	Nombre	Concepto	Monto
17/08/2022	7535025	TRASPASO	TRASPASO DE RECURSOS A CTA 6397482 BMX PARA INVERSIÓN 17-AGO-22	USD 114.166,63
17/08/2022	6397482	MOVIMIENTO DE INVERSIÓN	RETIRO POR INSTRUCCIÓN A CTA INVERSIÓN 9896114398 17-AGO-22	USD 114.166,63
17/08/2022	74784446	MOVIMIENTO DE INVERSIÓN	VENCIMIENTO DE INVERSIÓN 17-AGO-22 A CTA 7450623	USD 231.306,21
26/08/2022	7450623	TRASPASO	FONDEO A LA CTA 8886260 BMX PAGO EMPLEADOS 2A QNA AGO22	USD 109.338,03
26/08/2022	74784446	MOVIMIENTO DE INVERSIÓN	VENCIMIENTO DE INVERSIÓN 26-AGO-22 A CTA 7450623	USD 121.843,05
29/08/2022	8886260	EMPLEADOS FLACSO MÉXICO	TRANSFERENCIA EN LA NÓMINA QUIN#2216- CUENTA BANCARIA 8886260	USD 108.757,96
13/09/2022	74784446	MOVIMIENTO DE INVERSIÓN	VENCIMIENTO DE INVERSIÓN 13-SEP-22 A CTA 7450623	USD 259.905,21
15/09/2022	7450623	MOVIMIENTO DE INVERSIÓN	RETIRO POR INSTRUCCIÓN A CTA INVERSIÓN 74784446 15-SEP-22	USD 363.087,98
15/09/2022	FISO 156078 6288139597	TRASPASO	ACUERDOS 31-AGO-22, PAGO POR ENTREGAS DE PATRIMONIO FISO 156078- CTA 6288139597 A CTA 7450623 BMX 15-SEP-22	USD 350.406,47
21/09/2022	7450623	MOVIMIENTO DE INVERSIÓN	RETIRO POR INSTRUCCIÓN A CTA INVERSIÓN 74784446 21-SEP-22	USD 123.800,17
28/09/2022	7450623	TRASPASO	FONDEO A LA CTA 8886260 BMX PAGO EMPLEADOS 2A QNA SEP22	USD 114.636,17
28/09/2022	7450623	AXA SEGUROS SA DE CV	RENOV.POLIZA SEG.GMM/01SEPT22-01SEPT23/POLIZA FW75932C	USD 142.940,55
28/09/2022	74784446	MOVIMIENTO DE INVERSIÓN	VENCIMIENTO DE INVERSIÓN 28-SEP-22 A CTA 7450623	USD 273.124,93
29/09/2022	8886260	EMPLEADOS FLACSO MÉXICO	TRANSFERENCIA EN LA NÓMINA QUIN#2218- CUENTA BANCARIA 8886260	USD 114.216,93
13/10/2022	74784446	MOVIMIENTO DE INVERSIÓN	VENCIMIENTO DE INVERSIÓN 13-OCT-22 A CTA 7450623	USD 170.200,82
27/10/2022	7450623	TRASPASO	FONDEO A LA CTA 8886260 BMX PAGO EMPLEADOS 2A QNA OCT22	USD 122.894,73
27/10/2022	74784446	MOVIMIENTO DE INVERSIÓN	VENCIMIENTO DE INVERSIÓN 27-OCT-22 A CTA 7450623	USD 150.841,53
28/10/2022	8886260	EMPLEADOS FLACSO MÉXICO	TRANSFERENCIA EN LA NÓMINA QUIN#2220- CUENTA BANCARIA 8886260	USD 122.337,88
08/11/2022	4685324	MOVIMIENTO DE INVERSIÓN	RETIRO POR INSTRUCCIÓN A CTA INVERSIÓN 191987061 08-NOV-22	USD 110.456,36

FLACSO MÉXICO				
Fecha	Cuenta Afectada	Nombre	Concepto	Monto
11/11/2022	74784446	MOVIMIENTO DE INVERSIÓN	VENCIMIENTO DE INVERSIÓN 11-NOV-22 A CTA 7450623	USD 114.726,31
14/11/2022	7450623	MOVIMIENTO DE INVERSIÓN	RETIRO POR INSTRUCCIÓN A CTA INVERSIÓN 74784446 14-NOV-22	USD 132.114,80
17/11/2022	7450623	INSTITUTO MEXICANO DEL SEGURO SOCIAL	CUOTAS IMSS/OCT 22	USD 106.660,82
17/11/2022	74784446	MOVIMIENTO DE INVERSIÓN	VENCIMIENTO DE INVERSIÓN 17-NOV-22 A CTA 7450623	USD 162.112,92
28/11/2022	7450623	TRASPASO	FONDEO A LA CTA 8886260 BMX PAGO EMPLEADOS 2A QNA NOV22	USD 120.167,56
28/11/2022	74784446	MOVIMIENTO DE INVERSIÓN	VENCIMIENTO DE INVERSIÓN 28-NOV-22 A CTA 7450623	USD 178.910,38
29/11/2022	8886260	EMPLEADOS FLACSO MÉXICO	TRANSFERENCIA EN LA NÓMINA QUIN#2222- CUENTA BANCARIA 8886260	USD 119.558,24
06/12/2022	7450623	TRASPASO	FONDEO A LA CTA 8886260 BMX PAGO EMPLEADOS 2A QNA DIC22	USD 119.214,48
06/12/2022	74784446	MOVIMIENTO DE INVERSIÓN	VENCIMIENTO DE INVERSIÓN 06-DIC-22 A CTA 7450623	USD 131.854,17
07/12/2022	8886260	EMPLEADOS FLACSO MÉXICO	TRANSFERENCIA EN LA NÓMINA QUIN#2224- CUENTA BANCARIA 8886260	USD 118.256,16
08/12/2022	7450623	TRASPASO	FONDEO A LA CTA 8886260 BMX PAGO EMPLEADOS AGUINALDO 2022	USD 341.790,51
08/12/2022	74784446	MOVIMIENTO DE INVERSIÓN	VENCIMIENTO DE INVERSIÓN 08-DIC-22 A CTA 7450623	USD 382.278,33
09/12/2022	8886260	EMPLEADOS FLACSO MÉXICO	TRANSFERENCIA EN LA NÓMINA AGUI#22- CUENTA BANCARIA 8886260	USD 319.327,87
15/12/2022	7450623	MOVIMIENTO DE INVERSIÓN	RETIRO POR INSTRUCCIÓN A CTA INVERSIÓN 74784446 15-DIC-22	USD 135.868,67
15/12/2022	74784446	MOVIMIENTO DE INVERSIÓN	VENCIMIENTO DE INVERSIÓN 15-DIC-22 A CTA 7450623	USD 189.891,27
16/12/2022	7450623	TRASPASO	REINTEGRO AL FISO 156078 DE CTA 7450623 A CTA 6288134697 RENDIMIENTOS 16-DIC-22	USD 717.194,60
16/12/2022	7450623	TRASPASO	APORTACION EXTRAORDINARIA AL FISO 156078 DE CTA 7450623 A CTA 6288134697 RENDIMIENTOS 16-DIC-22	USD 858.746,33
16/12/2022	74784446	MOVIMIENTO DE INVERSIÓN	VENCIMIENTO DE INVERSIÓN 16-DIC-22 A CTA 7450623	USD 1.576.052,18

FLACSO MÉXICO				
Fecha	Cuenta Afectada	Nombre	Concepto	Monto
29/12/2022	7450623	MOVIMIENTO DE INVERSIÓN	RETIRO POR INSTRUCCIÓN A CTA INVERSIÓN 74784446 29-DIC-22 CAS 2022	USD 880.412,92
29/12/2022	4019013184	TRASPASO	TRASPASO DE CAS 2022 PARA INVERTIR EN BMX A CTA 7450623	USD 880.413,03
SECRETARÍA GENERAL				
12/09/2022	68538-8	FLACSO	Creacion CDP	USD 100.000,00
12/12/2022	68538-8	FLACSO	Creacion CDP	USD 100.000,00
09/05/2022	622398-0	FLACSO/PRO Y JUNTOS JAPON	Goberment Japon Proyecto juntos Japon	USD 143.088,00
06/06/2022	622398-0	FLACSO/PRO Y JUNTOS JAPON	Goberment Japon Proyecto juntos Japon	USD 142.951,00
13/06/2022	622398-0	FLACSO/PRO Y JUNTOS JAPON	Goberment Japon Proyecto juntos Japon	USD 273.446,00
22/02/2022	204196147	FLACSO	Creacion CDP	USD 120.000,00
25/08/2022	204196147	FLACSO	Creacion CDP	USD 100.000,00
12/09/2022	204196147	FLACSO	Creacion CDP	USD 100.000,00
13/12/2022	204196147	FLACSO	Creacion CDP	USD 100.000,00

Anexo 14: Lista de firmantes de Declaraciones Juradas de Bienes

Unidad	Nombre	Puesto	Total
Argentina	Luis Alberto Quevedo Castillos	Director	5
	Luciano Nicolás Romano	Administrativo (Apoderado)	
	María Belén Igarzabal	Dirección Área Comunicación y Cultura	
	Daniela Martina Grebnicoff	Coordinadora Financiera y Administrativa	
	Laura Valentina Delich	Directora	
Brasil	Salete Sirlei Camba Valesan	Directora	3
	Rita Gómez Nacimiento	Directora	
	Flavia Santos Porto Marins	Coordinadora Administrativa	
Chile	Eduardo Alfredo Menz Queirolo	Coordinador Programa Docente	3
	Marcela Alejandra Zamorano Muñoz	Coordinadora de Administración y Finanzas	
	Fabrizio Franco Mayorga	Director	
Costa Rica	Ilka Treminio Sánchez	Directora	3
	Teresita Vargas Mejía	Directora de Administración y Finanzas	
	Karla María Salazar Sánchez	Coordinadora Académica	
Cuba	Marta Rosa Muñoz	Directora	0
Ecuador	Ana Lucia Cárdenas Escobar	Coordinadora General Financiera	5
	Lorena Caceres Mejia	Tesorera	
	Felipe Burbano	Director	
	Fernanda Lopez Sandoval	Sub Directora Académica	

	Marcelo Rodas Flores	Sub Director Administrativo y Financiero	
Guatemala	Jorge David Calvo	Coordinador Académico	3
	Virgilio Reyes	Director	
	Irma Haydeé Romero	Coordinadora Administrativa y Financiera	
Honduras	Rolando Sierra Fonseca	Director	2
	Lilian Coto Thompson	Coordinadora Administrativa y Financiera	
México	Gloria del Castillo Alemán	Directora General	6
	Raúl Federico Leyva Franco	Coordinador de Administración	
	Jose Del Tronco	Profesor Investigador	
	Maria Luisa Torregrosa	Profesora Investigadora	
	Adriana Reyes	Jefe Recursos Financieros	
	Karina Rubio García	Jefe de Tesorería	
El Salvador	Roberto Rodríguez	Director	0
	Ana Yanira Ramírez Serrano	Administradora	
Paraguay	María Magdalena Rivarola	Directora	2
	Alba María Cubilla	Administradora	
República Dominicana	Cheila Varela	Directora	3
	Amalia Almazar Cantisano	Sub Directora Académica	

	Clarissa Mercedes Nina Ballista	Sub Directora Administrativa y Financiera	
	Nelly Camilo Núñez	Coordinadora Administrativa y Financiera	
Uruguay	Carmen Beramendi	Directora	4
	Ana Gabriela Fernández	Directora	
	Lena Fontela Kopl	Secretaria Académica	
	José Miguel García Martínez	Coordinador Programa Educación, Ciencia y Tecnología	
Secretaría General	Josette Altmann Borbón	Secretaria General	3
	Esteban Zolezzi	Coordinador Regional de Finanzas y Administración	
	Cinthya Fernández	Coordinadora Regional Académica	
TOTAL DECLARACIONES JURADAS DE BIENES RECIBIDAS			42

Anexo 15: Declaraciones Juradas de Bienes por puestos de los firmantes

SEDES	ARGENTINA	BRASIL	CHILE	COSTA RICA	ECUADOR	GUATEMALA	MÉXICO	SECRETARIA GENERAL
Director (a)	✓	✓	✓	✓	✓	✓	✓	
Administrativo (a) (Apoderado)	✓							
Dirección Área Comunicación y Cultura	✓							
Coordinador(a) Financiero (a) y Administrativo (a)	✓		✓			✓		
Coordinador (a) Administrativo (a)		✓					✓	
Coordinador (a) Programa Docente			✓					
Director (a) de Administración y Finanzas				✓				
Coordinador (a) Académico (a)				✓		✓		
Coordinador (a) General Financiero (a)					✓			
Tesorero (a)					✓			
Sub Director (a) Académico (a)					✓			
Sub Director (a) Administrativo (a) y Financiero (a)					✓			
Profesor (a) Investigador (a)							✓	
Jefe (a) Recursos Financieros							✓	
Jefe (a) de Tesorería							✓	
Administrador (a)							✓	
Coordinador (a) Regional de Finanzas y Administración								✓
Coordinador (a) Regional Académico (a)								✓
Secretaria General								
TOTAL PRESENTADAS	4	2	3	3	5	3	6	3

PROGRAMAS	CUBA	EL SALVADOR	HONDURAS	PARAGUAY	REPÚBLICA DOMINICANA	URUGUAY
Director(a)	✓	✓	✓	✓	✓	✓
Coordinador (a) Financiero (a) y Administrativo (a)			✓		✓	
Sub Director (a) Académico (a)					✓	
Sub Director (a) Administrativo (a) y Financiero (a)					✓	
Administrador (a)				✓		
Secretario (a) Académico (a)						✓
Coordinador (a) Programa Educación, Ciencia y Tecnología						✓
TOTAL PRESENTADAS	1	1	2	2	4	3



FLACSO
SECRETARÍA
GENERAL

Reporte elaborado por la Coordinación Regional de Finanzas y Administración de FLACSO Secretaría General

Esteban Zolezzi – Coordinador Regional

Rosa Rivera – Contadora General

Gerald Quesada – Asistente Contable y Financiero

Realizado con base en los reportes enviados por las Unidades Académicas del Sistema FLACSO.

Elaborado en junio del 2023